


毕业设计指导教师指导过程记录表

学生姓名	郭鼎铭	专业	电子商务	班级	电商 1704 班
课题名称	“皇冠球鞋”网店视觉营销策划及实施				
序号	日期	指导检查内容	指导意见及阶段考核意见		
1	2019 年 11 月 11 日	毕业设计选题指导，与学生讨论毕业设计选题方向、内容等。确定毕业设计选题：“皇冠球鞋”网店视觉营销策划及实施。	建议迅速查找相关资料，开展相关设计调研工作、需求分析工作。毕业设计内容详见指导老师所写的“毕业设计任务书”。		
2	2019 年 12 月 20 日	检查毕业设计前期准备的相关资料、调研的资料、需求分析资料等。	进一步收集整理资料，编写毕业设计大纲及毕业设计中各部分主要内容，并提交给指导老师讨论、审核、确认。		
3	2020 年 1 月 20 日	毕业设计的初稿检查，主要是方案的总体规划、各个项目的设计。	进一步完善初稿，根据共同讨论的问题修改方案设计		
4	2020 年 2 月 30 日	各个任务的检查。	加强任务的说明，着重展示和说明方案的创新点，设计的重点和难点，注意可能存在的问题、缺陷及初步的解决方案。		
5	2020 年 3 月 15 日	设计中关键技术问题检查	着重任务中的重点和难点		
6	2020 年 3 月 20 日	毕业设计的编写进度	根据指导老师修改意见修改毕业设计		
7	2020 年 4 月 5 日	毕业设计定稿，包括文字排版的定稿检查。	特别注重方案设计的排版，请严格按照学院提供的方案模版进行修改，做好答辩 PPT 和答辩的准备工作。		
8	2020 年 4 月 13 日	答辩后根据答辩老师的意见和建议修改毕业设计。	注意按照答辩组给出意见修改方案设计，提交完成后的毕业设计。		
<div style="display: flex; justify-content: space-between;"> 指导教师签字：  日期：2020.4.15 </div>					

毕业设计指导教师指导过程记录表

学生姓名	姜倩文	专业	电子商务	班级	电商 1705 班
课题名称	“千寻美衣屋”网店美工设计与实现				
序号	日期	指导检查内容	指导意见及阶段考核意见		
1	2019 年 11 月 11 日	毕业设计选题指导，与学生讨论毕业设计选题方向、内容等，确定毕业设计选题：“千寻美衣屋”网店美工设计与实现	建议迅速查找相关资料，开展相关设计调研工作、需求分析工作，毕业设计内容详见指导老师所写的“毕业设计任务书”。		
2	2019 年 12 月 20 日	检查毕业设计前期准备的相关资料、调研的资料、需求分析资料等。	进一步收集整理资料，编写毕业设计大纲及毕业设计中各部分主要内容，并提交给指导老师讨论、审核、确认。		
3	2020 年 1 月 20 日	毕业设计的初稿检查，主要是方案的总体规划、各个项目的设计。	进一步完善初稿，根据共同讨论的问题修改方案设计		
4	2020 年 2 月 30 日	各个任务的检查。	加强任务的说明，着重展示和说明方案的创新点，设计的重点和难点，注意可能存在的问题、缺陷及初步的解决方案。		
5	2020 年 3 月 15 日	设计中关键技术问题检查	着重任务中的重点和难点		
6	2020 年 3 月 20 日	毕业设计的编写进度	根据指导老师修改意见修改毕业设计		
7	2020 年 4 月 5 日	毕业设计定稿，包括文字排版的定稿检查。	特别注重方案设计的排版，请严格按照学院提供的方案模版进行修改，做好答辩 PPT 和答辩的准备工作。		
8	2020 年 4 月 13 日	答辩后根据答辩老师的意见和建议修改毕业设计。	注意按照答辩组给出意见修改方案设计，提交完成后的毕业设计。		
<div style="display: flex; justify-content: space-between; align-items: center;"> <div style="text-align: left;"> <p>指导教师签字：</p>   </div> <div style="text-align: right;"> <p>日期：2020. 4. 13</p> </div> </div>					

毕业设计指导教师指导过程记录表

学生姓名	乐敏丽	专业	电子商务	班级	电商 1705 班
课题名称	“米粒书阁”网店装修设计与实现				
序号	日期	指导检查内容	指导意见及阶段考核意见		
1	2019 年 11 月 11 日	毕业设计选题指导，与学生讨论毕业设计选题方向、内容等，确定毕业设计选题：“米粒书阁”网店装修设计与实现	建议迅速查找相关资料，开展相关设计调研工作、需求分析工作，毕业设计内容详见指导老师所写的“毕业设计任务书”。		
2	2019 年 12 月 20 日	检查毕业设计前期准备的相关资料、调研的资料、需求分析资料等。	进一步收集整理资料，编写毕业设计大纲及毕业设计中各部分主要内容，并提交给指导老师讨论、审核、确认。		
3	2020 年 1 月 20 日	毕业设计的初稿检查，主要是方案的总体规划、各个项目的设计。	进一步完善初稿，根据共同讨论的问题修改方案设计		
4	2020 年 2 月 30 日	各个任务的检查。	加强任务的说明，着重展示和说明方案的创新点，设计的重点和难点，注意可能存在的问题、缺陷及初步的解决方案。		
5	2020 年 3 月 15 日	设计中关键技术问题检查	着重任务中的重点和难点		
6	2020 年 3 月 20 日	毕业设计的编写进度	根据指导老师修改意见修改毕业设计		
7	2020 年 4 月 5 日	毕业设计定稿，包括文字排版的定稿检查。	特别注重方案设计的排版，请严格按照学院提供的方案模版进行修改，做好答辩 PPT 和答辩的准备工作。		
8	2020 年 4 月 13 日	答辩后根据答辩老师的意见和建议修改毕业设计。	注意按照答辩组给出意见修改方案设计，提交完成后的毕业设计。		
<div style="display: flex; justify-content: space-between; align-items: center;"> <div style="text-align: left;"> <p>指导教师签字：</p>   </div> <div style="text-align: right;"> <p>日期：2020. 4. 13</p> </div> </div>					

毕业设计指导教师指导过程记录表

学生姓名	李喜媛	专业	电子商务	班级	电商 1705 班
课题名称	“艾尔莎”衣橱网店美工设计				
序号	日期	指导检查内容	指导意见及阶段考核意见		
1	2019 年 11 月 11 日	毕业设计选题指导，与学生讨论毕业设计选题方向、内容等，确定毕业设计选题：“艾尔莎”衣橱网店美工设计	建议迅速查找相关资料，开展相关设计调研工作、需求分析工作，毕业设计内容详见指导老师所写的“毕业设计任务书”。		
2	2019 年 12 月 20 日	检查毕业设计前期准备的相关资料、调研的资料、需求分析资料等。	进一步收集整理资料，编写毕业设计大纲及毕业设计中各部分主要内容，并提交给指导老师讨论、审核、确认。		
3	2020 年 1 月 20 日	毕业设计的初稿检查，主要是方案的总体规划、各个项目的设计。	进一步完善初稿，根据共同讨论的问题修改方案设计		
4	2020 年 2 月 30 日	各个任务的检查。	加强任务的说明，着重展示和说明方案的创新点，设计的重点和难点，注意可能存在的问题、缺陷及初步的解决方案。		
5	2020 年 3 月 15 日	设计中关键技术问题检查	着重任务中的重点和难点		
6	2020 年 3 月 20 日	毕业设计的编写进度	根据指导老师修改意见修改毕业设计		
7	2020 年 4 月 5 日	毕业设计定稿，包括文字排版的定稿检查。	特别注重方案设计的排版，请严格按照学院提供的方案模版进行修改，做好答辩 PPT 和答辩的准备工作。		
8	2020 年 4 月 13 日	答辩后根据答辩老师的意见和建议修改毕业设计。	注意按照答辩组给出意见修改方案设计，提交完成后的毕业设计。		
<div style="display: flex; justify-content: space-between; align-items: center;"> <div style="text-align: left;"> <p>指导教师签字：</p>   </div> <div style="text-align: right;"> <p>日期：2020. 4. 13</p> </div> </div>					


毕业设计指导教师指导过程记录表

学生姓名	刘聪慧	专业	电子商务	班级	电商 1705 班
课题名称	“小公举”服饰网店美工设计				
序号	日期	指导检查内容	指导意见及阶段考核意见		
1	2019 年 11 月 11 日	毕业设计选题指导，与学生讨论毕业设计选题方向、内容等，确定毕业设计选题：“小公举”服饰网店美工设计	建议迅速查找相关资料，开展相关设计调研工作、需求分析工作，毕业设计内容详见指导老师所写的“毕业设计任务书”。		
2	2019 年 12 月 20 日	检查毕业设计前期准备的相关资料、调研的资料、需求分析资料等。	进一步收集整理资料，编写毕业设计大纲及毕业设计中各部分主要内容，并提交给指导老师讨论、审核、确认。		
3	2020 年 1 月 20 日	毕业设计的初稿检查，主要是方案的总体规划、各个项目的设计。	进一步完善初稿，根据共同讨论的问题修改方案设计		
4	2020 年 2 月 30 日	各个任务的检查。	加强任务的说明，着重展示和说明方案的创新点，设计的重点和难点，注意可能存在的问题、缺陷及初步的解决方案。		
5	2020 年 3 月 15 日	设计中关键技术问题检查	着重任务中的重点和难点		
6	2020 年 3 月 20 日	毕业设计的编写进度	根据指导老师修改意见修改毕业设计		
7	2020 年 4 月 5 日	毕业设计定稿，包括文字排版的定稿检查。	特别注重方案设计的排版，请严格按照学院提供的方案模版进行修改，做好答辩 PPT 和答辩的准备工作。		
8	2020 年 4 月 13 日	答辩后根据答辩老师的意见和建议修改毕业设计。	注意按照答辩组给出意见修改方案设计，提交完成后的毕业设计。		
<div style="display: flex; justify-content: space-between; align-items: center;"> <div style="text-align: left;"> <p>指导教师签字：</p>   </div> <div style="text-align: right;"> <p>日期：2020. 4. 13</p> </div> </div>					

毕业设计指导教师指导过程记录表

学生姓名	刘倩	专业	电子商务	班级	电商 1704 班
课题名称	“向阳衣橱”网店美工设计与实现				
序号	日期	指导检查内容	指导意见及阶段考核意见		
1	2019 年 11 月 11 日	毕业设计选题指导，与学生讨论毕业设计选题方向、内容等，确定毕业设计选题：“向阳衣橱”网店美工设计与实现	建议迅速查找相关资料，开展相关设计调研工作、需求分析工作，毕业设计内容详见指导老师所写的“毕业设计任务书”。		
2	2019 年 12 月 20 日	检查毕业设计前期准备的相关资料、调研的资料、需求分析资料等。	进一步收集整理资料，编写毕业设计大纲及毕业设计中各部分主要内容，并提交给指导老师讨论、审核、确认。		
3	2020 年 1 月 20 日	毕业设计的初稿检查，主要是方案的总体规划、各个项目的设计。	进一步完善初稿，根据共同讨论的问题修改方案设计		
4	2020 年 2 月 30 日	各个任务的检查。	加强任务的说明，着重展示和说明方案的创新点，设计的重点和难点，注意可能存在的问题、缺陷及初步的解决方案。		
5	2020 年 3 月 15 日	设计中关键技术问题检查	着重任务中的重点和难点		
6	2020 年 3 月 20 日	毕业设计的编写进度	根据指导老师修改意见修改毕业设计		
7	2020 年 4 月 5 日	毕业设计定稿，包括文字排版的定稿检查。	特别注重方案设计的排版，请严格按照学院提供的方案模版进行修改，做好答辩 PPT 和答辩的准备工作。		
8	2020 年 4 月 13 日	答辩后根据答辩老师的意见和建议修改毕业设计。	注意按照答辩组给出意见修改方案设计，提交完成后的毕业设计。		
<div style="display: flex; justify-content: space-between;"> 指导教师签字：  日期：2020. 4. 13 </div>					


毕业设计指导教师指导过程记录表

学生姓名	龙鑫	专业	电子商务	班级	电商 1704 班
课题名称	“姿小米”发饰馆网店美工设计与实现				
序号	日期	指导检查内容	指导意见及阶段考核意见		
1	2019 年 11 月 11 日	毕业设计选题指导，与学生讨论毕业设计选题方向、内容等，确定毕业设计选题：“姿小米”发饰馆网店美工设计与实现	建议迅速查找相关资料，开展相关设计调研工作、需求分析工作，毕业设计内容详见指导老师所写的“毕业设计任务书”。		
2	2019 年 12 月 20 日	检查毕业设计前期准备的相关资料、调研的资料、需求分析资料等。	进一步收集整理资料，编写毕业设计大纲及毕业设计中各部分主要内容，并提交给指导老师讨论、审核、确认。		
3	2020 年 1 月 20 日	毕业设计的初稿检查，主要是方案的总体规划、各个项目的设计。	进一步完善初稿，根据共同讨论的问题修改方案设计		
4	2020 年 2 月 30 日	各个任务的检查。	加强任务的说明，着重展示和说明方案的创新点，设计的重点和难点，注意可能存在的问题、缺陷及初步的解决方案。		
5	2020 年 3 月 15 日	设计中关键技术问题检查	着重任务中的重点和难点		
6	2020 年 3 月 20 日	毕业设计的编写进度	根据指导老师修改意见修改毕业设计		
7	2020 年 4 月 5 日	毕业设计定稿，包括文字排版的定稿检查。	特别注重方案设计的排版，请严格按照学院提供的方案模版进行修改，做好答辩 PPT 和答辩的准备工作。		
8	2020 年 4 月 13 日	答辩后根据答辩老师的意见和建议修改毕业设计。	注意按照答辩组给出意见修改方案设计，提交完成后的毕业设计。		
<div style="display: flex; justify-content: space-between;"> 指导教师签字：  日期：2020. 4. 13 </div>					

毕业设计指导教师指导过程记录表

学生姓名	龙缘	专业	电子商务	班级	电商 1704 班
课题名称	“趣壳小铺”手机壳淘宝店铺装修与设计				
序号	日期	指导检查内容	指导意见及阶段考核意见		
1	2019 年 11 月 11 日	毕业设计选题指导，与学生讨论毕业设计选题方向、内容等，确定毕业设计选题：“趣壳小铺”手机壳淘宝店铺装修与设计	建议迅速查找相关资料，开展相关设计调研工作、需求分析工作，毕业设计内容详见指导老师所写的“毕业设计任务书”。		
2	2019 年 12 月 20 日	检查毕业设计前期准备的相关资料、调研的资料、需求分析资料等。	进一步收集整理资料，编写毕业设计大纲及毕业设计中各部分主要内容，并提交给指导老师讨论、审核、确认。		
3	2020 年 1 月 20 日	毕业设计的初稿检查，主要是方案的总体规划、各个项目的设计。	进一步完善初稿，根据共同讨论的问题修改方案设计		
4	2020 年 2 月 30 日	各个任务的检查。	加强任务的说明，着重展示和说明方案的创新点，设计的重点和难点，注意可能存在的问题、缺陷及初步的解决方案。		
5	2020 年 3 月 15 日	设计中关键技术问题检查	着重任务中的重点和难点		
6	2020 年 3 月 20 日	毕业设计的编写进度	根据指导老师修改意见修改毕业设计		
7	2020 年 4 月 5 日	毕业设计定稿，包括文字排版的定稿检查。	特别注重方案设计的排版，请严格按照学院提供的方案模版进行修改，做好答辩 PPT 和答辩的准备工作。		
8	2020 年 4 月 13 日	答辩后根据答辩老师的意见和建议修改毕业设计。	注意按照答辩组给出意见修改方案设计，提交完成后的毕业设计。		
<div style="display: flex; justify-content: space-between;"> 指导教师签字：  日期：2020. 4. 13 </div>					

毕业设计指导教师指导过程记录表

学生姓名	罗思思	专业	电子商务	班级	电商 1704 班
课题名称	“三只熊”手机壳的淘宝店铺装修与设计				
序号	日期	指导检查内容	指导意见及阶段考核意见		
1	2019 年 11 月 11 日	毕业设计选题指导，与学生讨论毕业设计选题方向、内容等，确定毕业设计选题：“三只熊”手机壳的淘宝店铺装修与设计	建议迅速查找相关资料，开展相关设计调研工作、需求分析工作，毕业设计内容详见指导老师所写的“毕业设计任务书”。		
2	2019 年 12 月 20 日	检查毕业设计前期准备的相关资料、调研的资料、需求分析资料等。	进一步收集整理资料，编写毕业设计大纲及毕业设计中各部分主要内容，并提交给指导老师讨论、审核、确认。		
3	2020 年 1 月 20 日	毕业设计的初稿检查，主要是方案的总体规划、各个项目的设计。	进一步完善初稿，根据共同讨论的问题修改方案设计		
4	2020 年 2 月 30 日	各个任务的检查。	加强任务的说明，着重展示和说明方案的创新点，设计的重点和难点，注意可能存在的问题、缺陷及初步的解决方案。		
5	2020 年 3 月 15 日	设计中关键技术问题检查	着重任务中的重点和难点		
6	2020 年 3 月 20 日	毕业设计的编写进度	根据指导老师修改意见修改毕业设计		
7	2020 年 4 月 5 日	毕业设计定稿，包括文字排版的定稿检查。	特别注重方案设计的排版，请严格按照学院提供的方案模版进行修改，做好答辩 PPT 和答辩的准备工作。		
8	2020 年 4 月 13 日	答辩后根据答辩老师的意见和建议修改毕业设计。	注意按照答辩组给出意见修改方案设计，提交完成后的毕业设计。		
<div style="display: flex; justify-content: space-between;"> 指导教师签字：  日期：2020. 4. 13 </div>					

毕业设计指导教师指导过程记录表

学生姓名	欧洁萌	专业	电子商务	班级	电商 1705 班
课题名称	“小萌呀”女装淘宝店铺装修设计与实施				
序号	日期	指导检查内容	指导意见及阶段考核意见		
1	2019 年 11 月 11 日	毕业设计选题指导，与学生讨论毕业设计选题方向、内容等，确定毕业设计选题：“小萌呀”女装淘宝店铺装修设计与实施	建议迅速查找相关资料，开展相关设计调研工作、需求分析工作，毕业设计内容详见指导老师所写的“毕业设计任务书”。		
2	2019 年 12 月 20 日	检查毕业设计前期准备的相关资料、调研的资料、需求分析资料等。	进一步收集整理资料，编写毕业设计大纲及毕业设计中各部分主要内容，并提交给指导老师讨论、审核、确认。		
3	2020 年 1 月 20 日	毕业设计的初稿检查，主要是方案的总体规划、各个项目的设计。	进一步完善初稿，根据共同讨论的问题修改方案设计		
4	2020 年 2 月 30 日	各个任务的检查。	加强任务的说明，着重展示和说明方案的创新点，设计的重点和难点，注意可能存在的问题、缺陷及初步的解决方案。		
5	2020 年 3 月 15 日	设计中关键技术问题检查	着重任务中的重点和难点		
6	2020 年 3 月 20 日	毕业设计的编写进度	根据指导老师修改意见修改毕业设计		
7	2020 年 4 月 5 日	毕业设计定稿，包括文字排版的定稿检查。	特别注重方案设计的排版，请严格按照学院提供的方案模版进行修改，做好答辩 PPT 和答辩的准备工作。		
8	2020 年 4 月 13 日	答辩后根据答辩老师的意见和建议修改毕业设计。	注意按照答辩组给出意见修改方案设计，提交完成后的毕业设计。		
<div style="display: flex; justify-content: space-between; align-items: center;"> <div style="text-align: left;"> <p>指导教师签字：</p>   </div> <div style="text-align: right;"> <p>日期：2020. 4. 13</p> </div> </div>					


毕业设计指导教师指导过程记录表

学生姓名	吴萱	专业	电子商务	班级	电商 1704 班
课题名称	淘宝店铺视觉营销美工设计与实现—以“暖暖的服装”为例				
序号	日期	指导检查内容	指导意见及阶段考核意见		
1	2019 年 11 月 11 日	毕业设计选题指导，与学生讨论毕业设计选题方向、内容等，确定毕业设计选题：淘宝店铺视觉营销美工设计与实现—以“暖暖的服装”为例	建议迅速查找相关资料，开展相关设计调研工作、需求分析工作，毕业设计内容详见指导老师所写的“毕业设计任务书”。		
2	2019 年 12 月 20 日	检查毕业设计前期准备的相关资料、调研的资料、需求分析资料等。	进一步收集整理资料，编写毕业设计大纲及毕业设计中各部分主要内容，并提交给指导老师讨论、审核、确认。		
3	2020 年 1 月 20 日	毕业设计的初稿检查，主要是方案的总体规划、各个项目的设计。	进一步完善初稿，根据共同讨论的问题修改方案设计		
4	2020 年 2 月 30 日	各个任务的检查。	加强任务的说明，着重展示和说明方案的创新点，设计的重点和难点，注意可能存在的问题、缺陷及初步的解决方案。		
5	2020 年 3 月 15 日	设计中关键技术问题检查	着重任务中的重点和难点		
6	2020 年 3 月 20 日	毕业设计的编写进度	根据指导老师修改意见修改毕业设计		
7	2020 年 4 月 5 日	毕业设计定稿，包括文字排版的定稿检查。	特别注重方案设计的排版，请严格按照学院提供的方案模版进行修改，做好答辩 PPT 和答辩的准备工作。		
8	2020 年 4 月 13 日	答辩后根据答辩老师的意见和建议修改毕业设计。	注意按照答辩组给出意见修改方案设计，提交完成后的毕业设计。		
指导教师签字：				日期：2020. 4. 13	


毕业设计指导教师指导过程记录表

学生姓名	肖芳芳	专业	电子商务	班级	电商 1705 班
课题名称	“F 小姐”服饰网店视觉营销与美工设计				
序号	日期	指导检查内容	指导意见及阶段考核意见		
1	2019 年 11 月 11 日	毕业设计选题指导，与学生讨论毕业设计选题方向、内容等，确定毕业设计选题：“F 小姐”服饰网店视觉营销与美工设计	建议迅速查找相关资料，开展相关设计调研工作、需求分析工作，毕业设计内容详见指导老师所写的“毕业设计任务书”。		
2	2019 年 12 月 20 日	检查毕业设计前期准备的相关资料、调研的资料、需求分析资料等。	进一步收集整理资料，编写毕业设计大纲及毕业设计中各部分主要内容，并提交给指导老师讨论、审核、确认。		
3	2020 年 1 月 20 日	毕业设计的初稿检查，主要是方案的总体规划、各个项目的设计。	进一步完善初稿，根据共同讨论的问题修改方案设计		
4	2020 年 2 月 30 日	各个任务的检查。	加强任务的说明，着重展示和说明方案的创新点，设计的重点和难点，注意可能存在的问题、缺陷及初步的解决方案。		
5	2020 年 3 月 15 日	设计中关键技术问题检查	着重任务中的重点和难点		
6	2020 年 3 月 20 日	毕业设计的编写进度	根据指导老师修改意见修改毕业设计		
7	2020 年 4 月 5 日	毕业设计定稿，包括文字排版的定稿检查。	特别注重方案设计的排版，请严格按照学院提供的方案模版进行修改，做好答辩 PPT 和答辩的准备工作。		
8	2020 年 4 月 13 日	答辩后根据答辩老师的意见和建议修改毕业设计。	注意按照答辩组给出意见修改方案设计，提交完成后的毕业设计。		
<div style="display: flex; justify-content: space-between;"> 指导教师签字：  日期：2020. 4. 13 </div>					

毕业设计指导教师指导过程记录表

学生姓名	肖依云	专业	电子商务	班级	电商 1704 班
课题名称	“本草香包记”店铺美工设计方案				
序号	日期	指导检查内容	指导意见及阶段考核意见		
1	2019 年 11 月 11 日	毕业设计选题指导，与学生讨论毕业设计选题方向、内容等，确定毕业设计选题：“本草香包记”店铺美工设计方案	建议迅速查找相关资料，开展相关设计调研工作、需求分析工作，毕业设计内容详见指导老师所写的“毕业设计任务书”。		
2	2019 年 12 月 20 日	检查毕业设计前期准备的相关资料、调研的资料、需求分析资料等。	进一步收集整理资料，编写毕业设计大纲及毕业设计中各部分主要内容，并提交给指导老师讨论、审核、确认。		
3	2020 年 1 月 20 日	毕业设计的初稿检查，主要是方案的总体规划、各个项目的设计。	进一步完善初稿，根据共同讨论的问题修改方案设计		
4	2020 年 2 月 30 日	各个任务的检查。	加强任务的说明，着重展示和说明方案的创新点，设计的重点和难点，注意可能存在的问题、缺陷及初步的解决方案。		
5	2020 年 3 月 15 日	设计中关键技术问题检查	着重任务中的重点和难点		
6	2020 年 3 月 20 日	毕业设计的编写进度	根据指导老师修改意见修改毕业设计		
7	2020 年 4 月 5 日	毕业设计定稿，包括文字排版的定稿检查。	特别注重方案设计的排版，请严格按照学院提供的方案模版进行修改，做好答辩 PPT 和答辩的准备工作。		
8	2020 年 4 月 13 日	答辩后根据答辩老师的意见和建议修改毕业设计。	注意按照答辩组给出意见修改方案设计，提交完成后的毕业设计。		
指导教师签字：			日期：2020 年 4 月 13 日		

毕业设计指导教师指导过程记录表

学生姓名	谢丽	专业	电子商务	班级	电商 1704 班
课题名称	“丽丽衣家店”（女装）淘宝店铺装修与设计				
序号	日期	指导检查内容	指导意见及阶段考核意见		
1	2019 年 11 月 11 日	毕业设计选题指导，与学生讨论毕业设计选题方向、内容等，确定毕业设计选题：“丽丽衣家店”（女装）淘宝店铺装修与设计	建议迅速查找相关资料，开展相关设计调研工作、需求分析工作，毕业设计内容详见指导老师所写的“毕业设计任务书”。		
2	2019 年 12 月 20 日	检查毕业设计前期准备的相关资料、调研的资料、需求分析资料等。	进一步收集整理资料，编写毕业设计大纲及毕业设计中各部分主要内容，并提交给指导老师讨论、审核、确认。		
3	2020 年 1 月 20 日	毕业设计的初稿检查，主要是方案的总体规划、各个项目的设计。	进一步完善初稿，根据共同讨论的问题修改方案设计		
4	2020 年 2 月 30 日	各个任务的检查。	加强任务的说明，着重展示和说明方案的创新点，设计的重点和难点，注意可能存在的问题、缺陷及初步的解决方案。		
5	2020 年 3 月 15 日	设计中关键技术问题检查	着重任务中的重点和难点		
6	2020 年 3 月 20 日	毕业设计的编写进度	根据指导老师修改意见修改毕业设计		
7	2020 年 4 月 5 日	毕业设计定稿，包括文字排版的定稿检查。	特别注重方案设计的排版，请严格按照学院提供的方案模版进行修改，做好答辩 PPT 和答辩的准备工作。		
8	2020 年 4 月 13 日	答辩后根据答辩老师的意见和建议修改毕业设计。	注意按照答辩组给出意见修改方案设计，提交完成后的毕业设计。		
指导教师签字：				日期：2020 年 4 月 13 日	

毕业设计指导教师指导过程记录表

学生姓名	徐云	专业	电子商务	班级	电商 1705 班
课题名称	“糖伊”女装网店装修设计与实现				
序号	日期	指导检查内容	指导意见及阶段考核意见		
1	2019 年 11 月 11 日	毕业设计选题指导，与学生讨论毕业设计选题方向、内容等，确定毕业设计选题：“糖伊”女装网店装修设计与实现	建议迅速查找相关资料，开展相关设计调研工作、需求分析工作，毕业设计内容详见指导老师所写的“毕业设计任务书”。		
2	2019 年 12 月 20 日	检查毕业设计前期准备的相关资料、调研的资料、需求分析资料等。	进一步收集整理资料，编写毕业设计大纲及毕业设计中各部分主要内容，并提交给指导老师讨论、审核、确认。		
3	2020 年 1 月 20 日	毕业设计的初稿检查，主要是方案的总体规划、各个项目的设计。	进一步完善初稿，根据共同讨论的问题修改方案设计		
4	2020 年 2 月 30 日	各个任务的检查。	加强任务的说明，着重展示和说明方案的创新点，设计的重点和难点，注意可能存在的问题、缺陷及初步的解决方案。		
5	2020 年 3 月 15 日	设计中关键技术问题检查	着重任务中的重点和难点		
6	2020 年 3 月 20 日	毕业设计的编写进度	根据指导老师修改意见修改毕业设计		
7	2020 年 4 月 5 日	毕业设计定稿，包括文字排版的定稿检查。	特别注重方案设计的排版，请严格按照学院提供的方案模版进行修改，做好答辩 PPT 和答辩的准备工作。		
8	2020 年 4 月 13 日	答辩后根据答辩老师的意见和建议修改毕业设计。	注意按照答辩组给出意见修改方案设计，提交完成后的毕业设计。		
<div style="display: flex; justify-content: space-between; align-items: center;"> <div style="text-align: left;"> <p>指导教师签字：</p> <div style="display: flex; gap: 20px;">   </div> </div> <div style="text-align: right;"> <p>日期：2020 年 4 月 13 日</p> </div> </div>					

毕业设计指导教师指导过程记录表

学生姓名	杨铁妹	专业	电子商务	班级	电商 1705 班
课题名称	“唯暖服饰” 淘宝视觉营销美工设计与实现				
序号	日期	指导检查内容	指导意见及阶段考核意见		
1	2019 年 11 月 11 日	毕业设计选题指导，与学生讨论毕业设计选题方向、内容等，确定毕业设计选题：“唯暖服饰” 淘宝视觉营销美工设计与实现	建议迅速查找相关资料，开展相关设计调研工作、需求分析工作，毕业设计内容详见指导老师所写的“毕业设计任务书”。		
2	2019 年 12 月 20 日	检查毕业设计前期准备的相关资料、调研的资料、需求分析资料等。	进一步收集整理资料，编写毕业设计大纲及毕业设计中各部分主要内容，并提交给指导老师讨论、审核、确认。		
3	2020 年 1 月 20 日	毕业设计的初稿检查，主要是方案的总体规划、各个项目的设计。	进一步完善初稿，根据共同讨论的问题修改方案设计		
4	2020 年 2 月 30 日	各个任务的检查。	加强任务的说明，着重展示和说明方案的创新点，设计的重点和难点，注意可能存在的问题、缺陷及初步的解决方案。		
5	2020 年 3 月 15 日	设计中关键技术问题检查	着重任务中的重点和难点		
6	2020 年 3 月 20 日	毕业设计的编写进度	根据指导老师修改意见修改毕业设计		
7	2020 年 4 月 5 日	毕业设计定稿，包括文字排版的定稿检查。	特别注重方案设计的排版，请严格按照学院提供的方案模版进行修改，做好答辩 PPT 和答辩的准备工作。		
8	2020 年 4 月 13 日	答辩后根据答辩老师的意见和建议修改毕业设计。	注意按照答辩组给出意见修改方案设计，提交完成后的毕业设计。		
指导教师签字：				日期：2020 年 4 月 13 日	


毕业设计指导教师指导过程记录表

学生姓名	张光巧	专业	电子商务	班级	电商 1704 班
课题名称	“小光手套”网店美工设计				
序号	日期	指导检查内容	指导意见及阶段考核意见		
1	2019 年 11 月 11 日	毕业设计选题指导，与学生讨论毕业设计选题方向、内容等，确定毕业设计选题：“小光手套”网店美工设计	建议迅速查找相关资料，开展相关设计调研工作、需求分析工作，毕业设计内容详见指导老师所写的“毕业设计任务书”。		
2	2019 年 12 月 20 日	检查毕业设计前期准备的相关资料、调研的资料、需求分析资料等。	进一步收集整理资料，编写毕业设计大纲及毕业设计中各部分主要内容，并提交给指导老师讨论、审核、确认。		
3	2020 年 1 月 20 日	毕业设计的初稿检查，主要是方案的总体规划、各个项目的设计。	进一步完善初稿，根据共同讨论的问题修改方案设计		
4	2020 年 2 月 30 日	各个任务的检查。	加强任务的说明，着重展示和说明方案的创新点，设计的重点和难点，注意可能存在的问题、缺陷及初步的解决方案。		
5	2020 年 3 月 15 日	设计中关键技术问题检查	着重任务中的重点和难点		
6	2020 年 3 月 20 日	毕业设计的编写进度	根据指导老师修改意见修改毕业设计		
7	2020 年 4 月 5 日	毕业设计定稿，包括文字排版的定稿检查。	特别注重方案设计的排版，请严格按照学院提供的方案模版进行修改，做好答辩 PPT 和答辩的准备工作。		
8	2020 年 4 月 13 日	答辩后根据答辩老师的意见和建议修改毕业设计。	注意按照答辩组给出意见修改方案设计，提交完成后的毕业设计。		
指导教师签字：			日期：2020 年 4 月 13 日		

毕业设计指导教师指导过程记录表

学生姓名	张瑶	专业	电子商务	班级	电商 1705 班
课题名称	“悦己饰物所”网店美工设计				
序号	日期	指导检查内容	指导意见及阶段考核意见		
1	2019 年 11 月 11 日	毕业设计选题指导，与学生讨论毕业设计选题方向、内容等，确定毕业设计选题：“悦己饰物所”网店美工设计	建议迅速查找相关资料，开展相关设计调研工作、需求分析工作，毕业设计内容详见指导老师所写的“毕业设计任务书”。		
2	2019 年 12 月 20 日	检查毕业设计前期准备的相关资料、调研的资料、需求分析资料等。	进一步收集整理资料，编写毕业设计大纲及毕业设计中各部分主要内容，并提交给指导老师讨论、审核、确认。		
3	2020 年 1 月 20 日	毕业设计的初稿检查，主要是方案的总体规划、各个项目的设计。	进一步完善初稿，根据共同讨论的问题修改方案设计		
4	2020 年 2 月 30 日	各个任务的检查。	加强任务的说明，着重展示和说明方案的创新点，设计的重点和难点，注意可能存在的问题、缺陷及初步的解决方案。		
5	2020 年 3 月 15 日	设计中关键技术问题检查	着重任务中的重点和难点		
6	2020 年 3 月 20 日	毕业设计的编写进度	根据指导老师修改意见修改毕业设计		
7	2020 年 4 月 5 日	毕业设计定稿，包括文字排版的定稿检查。	特别注重方案设计的排版，请严格按照学院提供的方案模版进行修改，做好答辩 PPT 和答辩的准备工作。		
8	2020 年 4 月 13 日	答辩后根据答辩老师的意见和建议修改毕业设计。	注意按照答辩组给出意见修改方案设计，提交完成后的毕业设计。		
指导教师签字：   日期：2020 年 4 月 13 日					

毕业设计指导教师指导过程记录表

学生姓名	周冬桂	专业	电子商务	班级	电商 1705 班
课题名称	“烛光书屋”网店装修打造与运行				
序号	日期	指导检查内容	指导意见及阶段考核意见		
1	2019 年 11 月 11 日	毕业设计选题指导，与学生讨论毕业设计选题方向、内容等，确定毕业设计选题：“烛光书屋”网店装修打造与运行	建议迅速查找相关资料，开展相关设计调研工作、需求分析工作，毕业设计内容详见指导老师所写的“毕业设计任务书”。		
2	2019 年 12 月 20 日	检查毕业设计前期准备的相关资料、调研的资料、需求分析资料等。	进一步收集整理资料，编写毕业设计大纲及毕业设计中各部分主要内容，并提交给指导老师讨论、审核、确认。		
3	2020 年 1 月 20 日	毕业设计的初稿检查，主要是方案的总体规划、各个项目的设计。	进一步完善初稿，根据共同讨论的问题修改方案设计		
4	2020 年 2 月 30 日	各个任务的检查。	加强任务的说明，着重展示和说明方案的创新点，设计的重点和难点，注意可能存在的问题、缺陷及初步的解决方案。		
5	2020 年 3 月 15 日	设计中关键技术问题检查	着重任务中的重点和难点		
6	2020 年 3 月 20 日	毕业设计的编写进度	根据指导老师修改意见修改毕业设计		
7	2020 年 4 月 5 日	毕业设计定稿，包括文字排版的定稿检查。	特别注重方案设计的排版，请严格按照学院提供的方案模版进行修改，做好答辩 PPT 和答辩的准备工作。		
8	2020 年 4 月 13 日	答辩后根据答辩老师的意见和建议修改毕业设计。	注意按照答辩组给出意见修改方案设计，提交完成后的毕业设计。		
<div style="display: flex; justify-content: space-between; align-items: center;"> <div style="text-align: left;"> <p>指导教师签字：</p> <div style="display: flex; gap: 20px;">   </div> </div> <div style="text-align: right;"> <p>日期：2020 年 4 月 13 日</p> </div> </div>					

毕业设计指导教师指导过程记录表

学生姓名	龙梦婷	专业	电子商务	班级	电商 1701 班
课题名称	断舍 PPT 网站前端设计与实现				
序号	日期	指导检查内容	指导意见及阶段考核意见		
1	2019 年 11 月 11 日	毕业设计选题指导，与学生讨论毕业设计选题方向、内容等，确定毕业设计选题； 毕业设计选题是： 断舍 PPT 网站前端设计与实现	建议迅速查找相关资料，开展相关设计调研工作、需求分析工作，毕业设计内容详见指导老师所写的“毕业设计任务书”。		
2	2019 年 11 月 21 日	检查毕业设计前期准备的相关资料、调研的资料、需求分析资料等。	进一步收集整理资料，编写毕业设计大纲及毕业设计中各部分主要内容，并提交给指导老师讨论、审核、确认。		
	2019 年 12 月 1 日	毕业设计初稿检查，主要检查毕业设计网站总体规划及各项规划。	进一步完善初稿，根据共同讨论的问题修改方案设计。		
3	2019 年 12 月 20 日	毕业设计网站首页、子栏目页面效果图检查，指导进行作品修改。	根据修改意见不断完善毕业设计作品网站效果图设计。		
4	2020 年 1 月 20 日	毕业设计网站首页、一级子页面前端设计文件检查，指导进行作品修改与完善。	加强任务的说明，着重指导挖掘方案的创新点，针对设计的重点和难点进行指导，同时，指出注意可能存在的问题、缺陷及解决方案。		
5	2020 年 2 月 10 日	毕业设计网站作品运行检查，设计中关键技术检查。	针对毕业设计任务中的重点和难点进行指导，进一步优化毕业设计作品。		
6	2020 年 2 月 20 日	毕业设计的编写进度。	根据指导老师修改意见修改毕业设计。		
7	2020 年 3 月 21 日	毕业设计定稿，包括文字排版的定稿检查。	特别注重方案设计的排版，严格按照学院提供的方案模版进行修改，做好答辩 PPT 和答辩的准备工作。		
8	2020 年 4 月 12 日	答辩后根据答辩老师的意见和建议修改毕业设计。	注意按照答辩组给出意见修改方案设计，提交完成后的毕业设计。		
指导教师签字：				日期：2020 年 05 月 10 日	

毕业设计指导教师指导过程记录表

学生姓名	肖雨薇	专业	电子商务	班级	电商 1703 班
课题名称	V COFFEE 网站前端设计与实现				
序号	日期	指导检查内容	指导意见及阶段考核意见		
1	2019 年 11 月 11 日	毕业设计选题指导，与学生讨论毕业设计选题方向、内容等，确定毕业设计选题； 毕业设计选题是： V COFFEE 网站前端设计与实现	建议迅速查找相关资料，开展相关设计调研工作、需求分析工作，毕业设计内容详见指导老师所写的“毕业设计任务书”。		
2	2019 年 11 月 21 日	检查毕业设计前期准备的相关资料、调研的资料、需求分析资料等。	进一步收集整理资料，编写毕业设计大纲及毕业设计中各部分主要内容，并提交给指导老师讨论、审核、确认。		
	2019 年 12 月 1 日	毕业设计初稿检查，主要检查毕业设计网站总体规划及各项规划。	进一步完善初稿，根据共同讨论的问题修改方案设计。		
3	2019 年 12 月 20 日	毕业设计网站首页、子栏目页面效果图检查，指导进行作品修改。	根据修改意见不断完善毕业设计作品网站效果图设计。		
4	2020 年 1 月 20 日	毕业设计网站首页、一级子页面前端设计文件检查，指导进行作品修改与完善。	加强任务的说明，着重指导挖掘方案的创新点，针对设计的重点和难点进行指导，同时，指出注意可能存在的问题、缺陷及解决方案。		
5	2020 年 2 月 10 日	毕业设计网站作品运行检查，设计中关键技术检查。	针对毕业设计任务中的重点和难点进行指导，进一步优化毕业设计作品。		
6	2020 年 2 月 20 日	毕业设计的编写进度。	根据指导老师修改意见修改毕业设计。		
7	2020 年 3 月 21 日	毕业设计定稿，包括文字排版的定稿检查。	特别注重方案设计的排版，严格按照学院提供的方案模版进行修改，做好答辩 PPT 和答辩的准备工作。		
8	2020 年 4 月 12 日	答辩后根据答辩老师的意见和建议修改毕业设计。	注意按照答辩组给出意见修改方案设计，提交完成后的毕业设计。		
指导教师签字：				日期：2020 年 05 月 10 日	

毕业设计指导教师指导过程记录表

学生姓名	龚静茹	专业	电子商务	班级	电商 1704 班
课题名称	“艾菲扬女装”网店美工设计				
序号	日期	指导检查内容	指导意见及阶段考核意见		
1	2019 年 11 月 11 日	毕业设计选题指导，与学生讨论毕业设计选题方向、内容等，确定毕业设计选题； 毕业设计选题是： “艾菲扬女装”网店美工设计	建议迅速查找相关资料，开展相关设计调研工作、需求分析工作，毕业设计内容详见指导老师所写的“毕业设计任务书”。		
2	2019 年 11 月 21 日	检查毕业设计前期准备的相关资料、调研的资料、需求分析资料等。	进一步收集整理资料，编写毕业设计大纲及毕业设计中各部分主要内容，并提交给指导老师讨论、审核、确认。		
	2019 年 12 月 1 日	毕业设计初稿检查，主要检查毕业设计总体规划及各项项目规划。	进一步完善初稿，根据共同讨论的问题修改方案设计。		
3	2019 年 12 月 20 日	毕业设计网店 LOGO、海报、导航栏及店招视觉元素设计效果检查，指导进行作品修改。	根据修改意见不断完善毕业设计作品。		
4	2020 年 1 月 20 日	毕业设计网店首页、详情页及主图美工设计效果检查，指导进行作品修改与完善。	加强任务的说明，着重指导挖掘方案的创新点，针对设计的重点和难点进行指导，同时，指出注意可能存在的问题、缺陷及解决方案。		
5	2020 年 2 月 10 日	毕业设计网站作品整体检查，设计中关键技术检查。	针对毕业设计任务中的重点和难点进行指导，进一步优化毕业设计作品。		
6	2020 年 2 月 20 日	毕业设计的编写进度。	根据指导老师修改意见修改毕业设计。		
7	2020 年 3 月 21 日	毕业设计定稿，包括文字排版的定稿检查。	特别注重方案设计的排版，严格按照学院提供的方案模版进行修改，做好答辩 PPT 和答辩的准备工作。		
8	2020 年 4 月 12 日	答辩后根据答辩老师的意见和建议修改毕业设计。	注意按照答辩组给出意见修改方案设计，提交完成后的毕业设计。		
指导教师签字：				日期：2020 年 05 月 10 日	

毕业设计指导教师指导过程记录表

学生姓名	阮旭粤	专业	电子商务	班级	电商 1705 班
课题名称	“爱克蒂尼蛋糕”网店美工设计				
序号	日期	指导检查内容	指导意见及阶段考核意见		
1	2019 年 11 月 11 日	毕业设计选题指导，与学生讨论毕业设计选题方向、内容等，确定毕业设计选题； 毕业设计选题是： “爱克蒂尼蛋糕”网店美工设计	建议迅速查找相关资料，开展相关设计调研工作、需求分析工作，毕业设计内容详见指导老师所写的“毕业设计任务书”。		
2	2019 年 11 月 21 日	检查毕业设计前期准备的相关资料、调研的资料、需求分析资料等。	进一步收集整理资料，编写毕业设计大纲及毕业设计中各部分主要内容，并提交给指导老师讨论、审核、确认。		
	2019 年 12 月 1 日	毕业设计初稿检查，主要检查毕业设计总体规划及各项项目规划。	进一步完善初稿，根据共同讨论的问题修改方案设计。		
3	2019 年 12 月 20 日	毕业设计网店 LOGO、海报、导航栏及店招视觉元素设计效果检查，指导进行作品修改。	根据修改意见不断完善毕业设计作品。		
4	2020 年 1 月 20 日	毕业设计网店首页、详情页及主图美工设计效果检查，指导进行作品修改与完善。	加强任务的说明，着重指导挖掘方案的创新点，针对设计的重点和难点进行指导，同时，指出注意可能存在的问题、缺陷及解决方案。		
5	2020 年 2 月 10 日	毕业设计网站作品整体检查，设计中关键技术检查。	针对毕业设计任务中的重点和难点进行指导，进一步优化毕业设计作品。		
6	2020 年 2 月 20 日	毕业设计的编写进度。	根据指导老师修改意见修改毕业设计。		
7	2020 年 3 月 21 日	毕业设计定稿，包括文字排版的定稿检查。	特别注重方案设计的排版，严格按照学院提供的方案模版进行修改，做好答辩 PPT 和答辩的准备工作。		
8	2020 年 4 月 12 日	答辩后根据答辩老师的意见和建议修改毕业设计。	注意按照答辩组给出意见修改方案设计，提交完成后的毕业设计。		
指导教师签字：				日期：2020 年 05 月 10 日	

毕业设计指导教师指导过程记录表

学生姓名	龙启锐	专业	电子商务	班级	电商 1705 班
课题名称	“憨豆熊”网店美工设计				
序号	日期	指导检查内容	指导意见及阶段考核意见		
1	2019 年 11 月 11 日	毕业设计选题指导，与学生讨论毕业设计选题方向、内容等，确定毕业设计选题； 毕业设计选题是： “憨豆熊”网店美工设计	建议迅速查找相关资料，开展相关设计调研工作、需求分析工作，毕业设计内容详见指导老师所写的“毕业设计任务书”。		
2	2019 年 11 月 21 日	检查毕业设计前期准备的相关资料、调研的资料、需求分析资料等。	进一步收集整理资料，编写毕业设计大纲及毕业设计中各部分主要内容，并提交给指导老师讨论、审核、确认。		
	2019 年 12 月 1 日	毕业设计初稿检查，主要检查毕业设计总体规划及各项项目规划。	进一步完善初稿，根据共同讨论的问题修改方案设计。		
3	2019 年 12 月 20 日	毕业设计网店 LOGO、海报、导航栏及店招视觉元素设计效果检查，指导进行作品修改。	根据修改意见不断完善毕业设计作品。		
4	2020 年 1 月 20 日	毕业设计网店首页、详情页及主图美工设计效果检查，指导进行作品修改与完善。	加强任务的说明，着重指导挖掘方案的创新点，针对设计的重点和难点进行指导，同时，指出注意可能存在的问题、缺陷及解决方案。		
5	2020 年 2 月 10 日	毕业设计网站作品整体检查，设计中关键技术检查。	针对毕业设计任务中的重点和难点进行指导，进一步优化毕业设计作品。		
6	2020 年 2 月 20 日	毕业设计的编写进度。	根据指导老师修改意见修改毕业设计。		
7	2020 年 3 月 21 日	毕业设计定稿，包括文字排版的定稿检查。	特别注重方案设计的排版，严格按照学院提供的方案模版进行修改，做好答辩 PPT 和答辩的准备工作。		
8	2020 年 4 月 12 日	答辩后根据答辩老师的意见和建议修改毕业设计。	注意按照答辩组给出意见修改方案设计，提交完成后的毕业设计。		
指导教师签字：				日期：2020 年 05 月 10 日	

毕业设计指导教师指导过程记录表

学生姓名	贺志雄	专业	电子商务	班级	电商 1705 班
课题名称	“史莱德男装”网店美工设计				
序号	日期	指导检查内容	指导意见及阶段考核意见		
1	2019 年 11 月 11 日	毕业设计选题指导，与学生讨论毕业设计选题方向、内容等，确定毕业设计选题； 毕业设计选题是： “史莱德男装”网店美工设计	建议迅速查找相关资料，开展相关设计调研工作、需求分析工作，毕业设计内容详见指导老师所写的“毕业设计任务书”。		
2	2019 年 11 月 21 日	检查毕业设计前期准备的相关资料、调研的资料、需求分析资料等。	进一步收集整理资料，编写毕业设计大纲及毕业设计中各部分主要内容，并提交给指导老师讨论、审核、确认。		
	2019 年 12 月 1 日	毕业设计初稿检查，主要检查毕业设计总体规划及各项项目规划。	进一步完善初稿，根据共同讨论的问题修改方案设计。		
3	2019 年 12 月 20 日	毕业设计网店 LOGO、海报、导航栏及店招视觉元素设计效果检查，指导进行作品修改。	根据修改意见不断完善毕业设计作品。		
4	2020 年 1 月 20	毕业设计网店首页、详情页及主图美工设计效果检查，指导进行作品修改与完善。	加强任务的说明，着重指导挖掘方案的创新点，针对设计的重点和难点进行指导，同时，指出注意可能存在的问题、缺陷及解决方案。		
5	2020 年 2 月 10 日	毕业设计网站作品整体检查，设计中关键技术检查。	针对毕业设计任务中的重点和难点进行指导，进一步优化毕业设计作品。		
6	2020 年 2 月 20 日	毕业设计的编写进度。	根据指导老师修改意见修改毕业设计。		
7	2020 年 3 月 21	毕业设计定稿，包括文字排版的定稿检查。	特别注重方案设计的排版，严格按照学院提供的方案模版进行修改，做好答辩 PPT 和答辩的准备工作。		
8	2020 年 4 月 12 日	答辩后根据答辩老师的意见和建议修改毕业设计。	注意按照答辩组给出意见修改方案设计，提交完成后的毕业设计。		
指导教师签字：				日期：2020 年 05 月 10 日	

毕业设计指导教师指导过程记录表

学生姓名	邓倩	专业	电子商务	班级	电商 1705 班
课题名称	RT 玩具网站前端设计与实现				
序号	日期	指导检查内容	指导意见及阶段考核意见		
1	2019 年 11 月 11 日	毕业设计选题指导，与学生讨论毕业设计选题方向、内容等，确定毕业设计选题； 毕业设计选题是： RT 玩具网站前端设计与实现	建议迅速查找相关资料，开展相关设计调研工作、需求分析工作，毕业设计内容详见指导老师所写的“毕业设计任务书”。		
2	2019 年 11 月 21 日	检查毕业设计前期准备的相关资料、调研的资料、需求分析资料等。	进一步收集整理资料，编写毕业设计大纲及毕业设计中各部分主要内容，并提交给指导老师讨论、审核、确认。		
	2019 年 12 月 1 日	毕业设计初稿检查，主要检查毕业设计网站总体规划及各项规划。	进一步完善初稿，根据共同讨论的问题修改方案设计。		
3	2019 年 12 月 20 日	毕业设计网站首页、子栏目页面效果图检查，指导进行作品修改。	根据修改意见不断完善毕业设计作品网站效果图设计。		
4	2020 年 1 月 20 日	毕业设计网站首页、一级子页面前端设计文件检查，指导进行作品修改与完善。	加强任务的说明，着重指导挖掘方案的创新点，针对设计的重点和难点进行指导，同时，指出注意可能存在的问题、缺陷及解决方案。		
5	2020 年 2 月 10 日	毕业设计网站作品运行检查，设计中关键技术检查。	针对毕业设计任务中的重点和难点进行指导，进一步优化毕业设计作品。		
6	2020 年 2 月 20 日	毕业设计的编写进度。	根据指导老师修改意见修改毕业设计。		
7	2020 年 3 月 21 日	毕业设计定稿，包括文字排版的定稿检查。	特别注重方案设计的排版，严格按照学院提供的方案模版进行修改，做好答辩 PPT 和答辩的准备工作。		
8	2020 年 4 月 12 日	答辩后根据答辩老师的意见和建议修改毕业设计。	注意按照答辩组给出意见修改方案设计，提交完成后的毕业设计。		
<div style="display: flex; justify-content: space-between;"> 指导教师签字：  日期：2020 年 05 月 10 日 </div>					

毕业设计指导教师指导过程记录表

学生姓名	雷慧琳	专业	电子商务	班级	电商 1705 班
课题名称	法蝶婚纱网站前端设计与实现				
序号	日期	指导检查内容	指导意见及阶段考核意见		
1	2019 年 11 月 11 日	毕业设计选题指导，与学生讨论毕业设计选题方向、内容等，确定毕业设计选题； 毕业设计选题是： 法蝶婚纱网站前端设计与实现	建议迅速查找相关资料，开展相关设计调研工作、需求分析工作，毕业设计内容详见指导老师所写的“毕业设计任务书”。		
2	2019 年 11 月 21 日	检查毕业设计前期准备的相关资料、调研的资料、需求分析资料等。	进一步收集整理资料，编写毕业设计大纲及毕业设计中各部分主要内容，并提交给指导老师讨论、审核、确认。		
	2019 年 12 月 1 日	毕业设计初稿检查，主要检查毕业设计网站总体规划及各项规划。	进一步完善初稿，根据共同讨论的问题修改方案设计。		
3	2019 年 12 月 20 日	毕业设计网站首页、子栏目页面效果图检查，指导进行作品修改。	根据修改意见不断完善毕业设计作品网站效果图设计。		
4	2020 年 1 月 20	毕业设计网站首页、一级子页面前端设计文件检查，指导进行作品修改与完善。	加强任务的说明，着重指导挖掘方案的创新点，针对设计的重点和难点进行指导，同时，指出注意可能存在的问题、缺陷及解决方案。		
5	2020 年 2 月 10 日	毕业设计网站作品运行检查，设计中关键技术检查。	针对毕业设计任务中的重点和难点进行指导，进一步优化毕业设计作品。		
6	2020 年 2 月 20 日	毕业设计的编写进度。	根据指导老师修改意见修改毕业设计。		
7	2020 年 3 月 21	毕业设计定稿，包括文字排版的定稿检查。	特别注重方案设计的排版，严格按照学院提供的方案模版进行修改，做好答辩 PPT 和答辩的准备工作。		
8	2020 年 4 月 12 日	答辩后根据答辩老师的意见和建议修改毕业设计。	注意按照答辩组给出意见修改方案设计，提交完成后的毕业设计。		
指导教师签字：				日期：2020 年 05 月 10 日	

毕业设计指导教师指导过程记录表

学生姓名	陈凯	专业	电子商务	班级	电商 1705 班
课题名称	“食在糕”网店美工设计				
序号	日期	指导检查内容	指导意见及阶段考核意见		
1	2019 年 11 月 11 日	毕业设计选题指导，与学生讨论毕业设计选题方向、内容等，确定毕业设计选题； 毕业设计选题是： “食在糕”网店美工设计	建议迅速查找相关资料，开展相关设计调研工作、需求分析工作，毕业设计内容详见指导老师所写的“毕业设计任务书”。		
2	2019 年 11 月 21 日	检查毕业设计前期准备的相关资料、调研的资料、需求分析资料等。	进一步收集整理资料，编写毕业设计大纲及毕业设计中各部分主要内容，并提交给指导老师讨论、审核、确认。		
	2019 年 12 月 1 日	毕业设计初稿检查，主要检查毕业设计总体规划及各项项目规划。	进一步完善初稿，根据共同讨论的问题修改方案设计。		
3	2019 年 12 月 20 日	毕业设计网店 LOGO、海报、导航栏及店招视觉元素设计效果检查，指导进行作品修改。	根据修改意见不断完善毕业设计作品。		
4	2020 年 1 月 20	毕业设计网店首页、详情页及主图美工设计效果检查，指导进行作品修改与完善。	加强任务的说明，着重指导挖掘方案的创新点，针对设计的重点和难点进行指导，同时，指出注意可能存在的问题、缺陷及解决方案。		
5	2020 年 2 月 10 日	毕业设计网站作品整体检查，设计中关键技术检查。	针对毕业设计任务中的重点和难点进行指导，进一步优化毕业设计作品。		
6	2020 年 2 月 20 日	毕业设计的编写进度。	根据指导老师修改意见修改毕业设计。		
7	2020 年 3 月 21	毕业设计定稿，包括文字排版的定稿检查。	特别注重方案设计的排版，严格按照学院提供的方案模版进行修改，做好答辩 PPT 和答辩的准备工作。		
8	2020 年 4 月 12 日	答辩后根据答辩老师的意见和建议修改毕业设计。	注意按照答辩组给出意见修改方案设计，提交完成后的毕业设计。		
指导教师签字：				日期：2020 年 05 月 10 日	

毕业设计指导教师指导过程记录表

学生姓名	王晶	专业	电子商务	班级	电商 1705 班
课题名称	“湖南名茶网”前端设计与实现				
序号	日期	指导检查内容	指导意见及阶段考核意见		
1	2019 年 11 月 11 日	毕业设计选题指导，与学生讨论毕业设计选题方向、内容等，确定毕业设计选题； 毕业设计选题是： “湖南名茶网”前端设计与实现	建议迅速查找相关资料，开展相关设计调研工作、需求分析工作，毕业设计内容详见指导老师所写的“毕业设计任务书”。		
2	2019 年 11 月 21 日	检查毕业设计前期准备的相关资料、调研的资料、需求分析资料等。	进一步收集整理资料，编写毕业设计大纲及毕业设计中各部分主要内容，并提交给指导老师讨论、审核、确认。		
	2019 年 12 月 1 日	毕业设计初稿检查，主要检查毕业设计网站总体规划及各项目规划。	进一步完善初稿，根据共同讨论的问题修改方案设计。		
3	2019 年 12 月 20 日	毕业设计网站首页、子栏目页面效果图检查，指导进行作品修改。	根据修改意见不断完善毕业设计作品网站效果图设计。		
4	2020 年 1 月 20 日	毕业设计网站首页、一级子页面前端设计文件检查，指导进行作品修改与完善。	加强任务的说明，着重指导挖掘方案的创新点，针对设计的重点和难点进行指导，同时，指出注意可能存在的问题、缺陷及解决方案。		
5	2020 年 2 月 10 日	毕业设计网站作品运行检查，设计中关键技术检查。	针对毕业设计任务中的重点和难点进行指导，进一步优化毕业设计作品。		
6	2020 年 2 月 20 日	毕业设计的编写进度。	根据指导老师修改意见修改毕业设计。		
7	2020 年 3 月 21 日	毕业设计定稿，包括文字排版的定稿检查。	特别注重方案设计的排版，严格按照学院提供的方案模版进行修改，做好答辩 PPT 和答辩的准备工作。		
8	2020 年 4 月 12 日	答辩后根据答辩老师的意见和建议修改毕业设计。	注意按照答辩组给出意见修改方案设计，提交完成后的毕业设计。		
指导教师签字：				日期：2020 年 05 月 10 日	

毕业设计指导教师指导过程记录表

学生姓名	刘美华	专业	电子商务	班级	电商 1705 班
课题名称	日食记美食网站前端设计与实现				
序号	日期	指导检查内容	指导意见及阶段考核意见		
1	2019 年 11 月 11 日	毕业设计选题指导，与学生讨论毕业设计选题方向、内容等，确定毕业设计选题； 毕业设计选题是： 日食记美食网站前端设计与实现	建议迅速查找相关资料，开展相关设计调研工作、需求分析工作，毕业设计内容详见指导老师所写的“毕业设计任务书”。		
2	2019 年 11 月 21 日	检查毕业设计前期准备的相关资料、调研的资料、需求分析资料等。	进一步收集整理资料，编写毕业设计大纲及毕业设计中各部分主要内容，并提交给指导老师讨论、审核、确认。		
	2019 年 12 月 1 日	毕业设计初稿检查，主要检查毕业设计网站总体规划及各项目规划。	进一步完善初稿，根据共同讨论的问题修改方案设计。		
3	2019 年 12 月 20 日	毕业设计网站首页、子栏目页面效果图检查，指导进行作品修改。	根据修改意见不断完善毕业设计作品网站效果图设计。		
4	2020 年 1 月 20 日	毕业设计网站首页、一级子页面前端设计文件检查，指导进行作品修改与完善。	加强任务的说明，着重指导挖掘方案的创新点，针对设计的重点和难点进行指导，同时，指出注意可能存在的问题、缺陷及解决方案。		
5	2020 年 2 月 10 日	毕业设计网站作品运行检查，设计中关键技术检查。	针对毕业设计任务中的重点和难点进行指导，进一步优化毕业设计作品。		
6	2020 年 2 月 20 日	毕业设计的编写进度。	根据指导老师修改意见修改毕业设计。		
7	2020 年 3 月 21 日	毕业设计定稿，包括文字排版的定稿检查。	特别注重方案设计的排版，严格按照学院提供的方案模版进行修改，做好答辩 PPT 和答辩的准备工作。		
8	2020 年 4 月 12 日	答辩后根据答辩老师的意见和建议修改毕业设计。	注意按照答辩组给出意见修改方案设计，提交完成后的毕业设计。		
指导教师签字：				日期：2020 年 05 月 10 日	

毕业设计指导教师指导过程记录表

学生姓名	刘美华	专业	电子商务	班级	电商 1705 班
课题名称	日食记美食网站前端设计与实现				
序号	日期	指导检查内容	指导意见及阶段考核意见		
1	2019 年 11 月 11 日	毕业设计选题指导，与学生讨论毕业设计选题方向、内容等，确定毕业设计选题； 毕业设计选题是： 日食记美食网站前端设计与实现	建议迅速查找相关资料，开展相关设计调研工作、需求分析工作，毕业设计内容详见指导老师所写的“毕业设计任务书”。		
2	2019 年 11 月 21 日	检查毕业设计前期准备的相关资料、调研的资料、需求分析资料等。	进一步收集整理资料，编写毕业设计大纲及毕业设计中各部分主要内容，并提交给指导老师讨论、审核、确认。		
	2019 年 12 月 1 日	毕业设计初稿检查，主要检查毕业设计网站总体规划及各项目规划。	进一步完善初稿，根据共同讨论的问题修改方案设计。		
3	2019 年 12 月 20 日	毕业设计网站首页、子栏目页面效果图检查，指导进行作品修改。	根据修改意见不断完善毕业设计作品网站效果图设计。		
4	2020 年 1 月 20 日	毕业设计网站首页、一级子页面前端设计文件检查，指导进行作品修改与完善。	加强任务的说明，着重指导挖掘方案的创新点，针对设计的重点和难点进行指导，同时，指出注意可能存在的问题、缺陷及解决方案。		
5	2020 年 2 月 10 日	毕业设计网站作品运行检查，设计中关键技术检查。	针对毕业设计任务中的重点和难点进行指导，进一步优化毕业设计作品。		
6	2020 年 2 月 20 日	毕业设计的编写进度。	根据指导老师修改意见修改毕业设计。		
7	2020 年 3 月 21 日	毕业设计定稿，包括文字排版的定稿检查。	特别注重方案设计的排版，严格按照学院提供的方案模版进行修改，做好答辩 PPT 和答辩的准备工作。		
8	2020 年 4 月 12 日	答辩后根据答辩老师的意见和建议修改毕业设计。	注意按照答辩组给出意见修改方案设计，提交完成后的毕业设计。		
指导教师签字：				日期：2020 年 05 月 10 日	

毕业设计指导教师指导过程记录表

学生姓名	万文静	专业	电子商务	班级	电商 1705 班
课题名称	美妆网站前端设计与实现				
序号	日期	指导检查内容	指导意见及阶段考核意见		
1	2019 年 11 月 11 日	毕业设计选题指导，与学生讨论毕业设计选题方向、内容等，确定毕业设计选题； 毕业设计选题是： 美妆网站前端设计与实现	建议迅速查找相关资料，开展相关设计调研工作、需求分析工作，毕业设计内容详见指导老师所写的“毕业设计任务书”。		
2	2019 年 11 月 21 日	检查毕业设计前期准备的相关资料、调研的资料、需求分析资料等。	进一步收集整理资料，编写毕业设计大纲及毕业设计中各部分主要内容，并提交给指导老师讨论、审核、确认。		
	2019 年 12 月 1 日	毕业设计初稿检查，主要检查毕业设计网站总体规划及各项规划。	进一步完善初稿，根据共同讨论的问题修改方案设计。		
3	2019 年 12 月 20 日	毕业设计网站首页、子栏目页面效果图检查，指导进行作品修改。	根据修改意见不断完善毕业设计作品网站效果图设计。		
4	2020 年 1 月 20 日	毕业设计网站首页、一级子页面前端设计文件检查，指导进行作品修改与完善。	加强任务的说明，着重指导挖掘方案的创新点，针对设计的重点和难点进行指导，同时，指出注意可能存在的问题、缺陷及解决方案。		
5	2020 年 2 月 10 日	毕业设计网站作品运行检查，设计中关键技术检查。	针对毕业设计任务中的重点和难点进行指导，进一步优化毕业设计作品。		
6	2020 年 2 月 20 日	毕业设计的编写进度。	根据指导老师修改意见修改毕业设计。		
7	2020 年 3 月 21 日	毕业设计定稿，包括文字排版的定稿检查。	特别注重方案设计的排版，严格按照学院提供的方案模版进行修改，做好答辩 PPT 和答辩的准备工作。		
8	2020 年 4 月 12 日	答辩后根据答辩老师的意见和建议修改毕业设计。	注意按照答辩组给出意见修改方案设计，提交完成后的毕业设计。		
指导教师签字：				日期：2020 年 05 月 10 日	

毕业设计指导教师指导过程记录表

学生姓名	李丽晨	专业	电子商务	班级	电商 1705 班
课题名称	星空摄影网站前端设计与实现				
序号	日期	指导检查内容	指导意见及阶段考核意见		
1	2019 年 11 月 11 日	毕业设计选题指导，与学生讨论毕业设计选题方向、内容等，确定毕业设计选题； 毕业设计选题是： 星空摄影网站前端设计与实现	建议迅速查找相关资料，开展相关设计调研工作、需求分析工作，毕业设计内容详见指导老师所写的“毕业设计任务书”。		
2	2019 年 11 月 21 日	检查毕业设计前期准备的相关资料、调研的资料、需求分析资料等。	进一步收集整理资料，编写毕业设计大纲及毕业设计中各部分主要内容，并提交给指导老师讨论、审核、确认。		
	2019 年 12 月 1 日	毕业设计初稿检查，主要检查毕业设计网站总体规划及各项规划。	进一步完善初稿，根据共同讨论的问题修改方案设计。		
3	2019 年 12 月 20 日	毕业设计网站首页、子栏目页面效果图检查，指导进行作品修改。	根据修改意见不断完善毕业设计作品网站效果图设计。		
4	2020 年 1 月 20 日	毕业设计网站首页、一级子页面前端设计文件检查，指导进行作品修改与完善。	加强任务的说明，着重指导挖掘方案的创新点，针对设计的重点和难点进行指导，同时，指出注意可能存在的问题、缺陷及解决方案。		
5	2020 年 2 月 10 日	毕业设计网站作品运行检查，设计中关键技术检查。	针对毕业设计任务中的重点和难点进行指导，进一步优化毕业设计作品。		
6	2020 年 2 月 20 日	毕业设计的编写进度。	根据指导老师修改意见修改毕业设计。		
7	2020 年 3 月 21 日	毕业设计定稿，包括文字排版的定稿检查。	特别注重方案设计的排版，严格按照学院提供的方案模版进行修改，做好答辩 PPT 和答辩的准备工作。		
8	2020 年 4 月 12 日	答辩后根据答辩老师的意见和建议修改毕业设计。	注意按照答辩组给出意见修改方案设计，提交完成后的毕业设计。		
<div style="display: flex; justify-content: space-between;"> 指导教师签字：  日期：2020 年 05 月 10 日 </div>					

毕业设计指导教师指导过程记录表

学生姓名	周云霞	专业	电子商务	班级	电商 1705 班
课题名称	Tourist 旅游网站前端设计与实现				
序号	日期	指导检查内容	指导意见及阶段考核意见		
1	2019 年 11 月 11 日	毕业设计选题指导，与学生讨论毕业设计选题方向、内容等，确定毕业设计选题； 毕业设计选题是： Tourist 旅游网站前端设计与实现	建议迅速查找相关资料，开展相关设计调研工作、需求分析工作，毕业设计内容详见指导老师所写的“毕业设计任务书”。		
2	2019 年 11 月 21 日	检查毕业设计前期准备的相关资料、调研的资料、需求分析资料等。	进一步收集整理资料，编写毕业设计大纲及毕业设计中各部分主要内容，并提交给指导老师讨论、审核、确认。		
	2019 年 12 月 1 日	毕业设计初稿检查，主要检查毕业设计网站总体规划及各项规划。	进一步完善初稿，根据共同讨论的问题修改方案设计。		
3	2019 年 12 月 20 日	毕业设计网站首页、子栏目页面效果图检查，指导进行作品修改。	根据修改意见不断完善毕业设计作品网站效果图设计。		
4	2020 年 1 月 20 日	毕业设计网站首页、一级子页面前端设计文件检查，指导进行作品修改与完善。	加强任务的说明，着重指导挖掘方案的创新点，针对设计的重点和难点进行指导，同时，指出注意可能存在的问题、缺陷及解决方案。		
5	2020 年 2 月 10 日	毕业设计网站作品运行检查，设计中关键技术检查。	针对毕业设计任务中的重点和难点进行指导，进一步优化毕业设计作品。		
6	2020 年 2 月 20 日	毕业设计的编写进度。	根据指导老师修改意见修改毕业设计。		
7	2020 年 3 月 21 日	毕业设计定稿，包括文字排版的定稿检查。	特别注重方案设计的排版，严格按照学院提供的方案模版进行修改，做好答辩 PPT 和答辩的准备工作。		
8	2020 年 4 月 12 日	答辩后根据答辩老师的意见和建议修改毕业设计。	注意按照答辩组给出意见修改方案设计，提交完成后的毕业设计。		
指导教师签字：				日期：2020 年 05 月 10 日	

毕业设计指导教师指导过程记录表

学生姓名	肖佳豪	专业	电子商务	班级	电商 1701
课题名称	“小孩游戏外设”网店运营优化方案设计				
序号	日期	指导检查内容	指导意见及阶段考核意见		
1	2019 年 11	毕业设计选题指导, 与学生讨论毕业设计选题方向、内容等, 确定毕业设计选题; 毕业设计选题是: “小孩游戏外设”网店运营优化方案设计	建议迅速查找相关资料, 开展相关设计调研工作、需求分析工作, 毕业设计内容详见指导老师所写的“毕业设计任务书”。		
2	2019 年 12	检查毕业设计前期准备的相关资料、调研的资料、需求分析资料等。	进一步收集整理资料, 编写毕业设计大纲及毕业设计中各部分主要内容, 并提交给指导老师讨论、审核、确认。		
3	2020 年 02	毕业设计的初稿检查, 主要是方案的总体规划、各个方案模块的设计情况。	进一步完善初稿, 根据共同讨论的问题修改方案设计		
4	2020 年 02	设计中推广环节及推广效果的检查。	加强推广内容的吸引力, 着重展示和说明方案的合理性创新点, 注意可能存在的问题、缺陷及初步的解决方案。		
5	2020 年 02	设计中现存问题和解决思路的逻辑检查。	着重完善现存问题的解决思路。		
6	2020 年 03	毕业设计的编写进度。	根据指导老师修改意见修改毕业设计。		
7	2020 年 04	毕业设计定稿, 包括文字排版的定稿检查。	特别注重方案设计的排版, 请严格按照系部提供的方案模版进行修改, 做好答辩 PPT 和答辩的准备工作。		
8	2020 年 05	答辩后的根据答辩老师的意见和建议修改毕业设计。	注意按照答辩组给出意见修改方案设计, 提交完成后的毕业设计。		
9					
10					
11					
指导教师签字:		肖嘉		日期: 2020-05	

毕业设计指导教师指导过程记录表

学生姓名	周煜婷	专业	电子商务	班级	电商 1701
课题名称	“淘淘女装屋”网店运营优化方案设计				
序号	日期	指导检查内容	指导意见及阶段考核意见		
1	2019 年 11	毕业设计选题指导, 与学生讨论毕业设计选题方向、内容等, 确定毕业设计选题; 毕业设计选题是: “淘淘女装屋”网店运营优化方案设计	建议迅速查找相关资料, 开展相关设计调研工作、需求分析工作, 毕业设计内容详见指导老师所写的“毕业设计任务书”。		
2	2019 年 12	检查毕业设计前期准备的相关资料、调研的资料、需求分析资料等。	进一步收集整理资料, 编写毕业设计大纲及毕业设计中各部分主要内容, 并提交给指导老师讨论、审核、确认。		
3	2020 年 02	毕业设计的初稿检查, 主要是方案的总体规划、各个方案模块的设计情况。	进一步完善初稿, 根据共同讨论的问题修改方案设计		
4	2020 年 02	设计中推广环节及推广效果的检查。	加强推广内容的吸引力, 着重展示和说明方案的合理性创新点, 注意可能存在的问题、缺陷及初步的解决方案。		
5	2020 年 02	设计中现存问题和解决思路的逻辑检查。	着重完善现存问题的解决思路。		
6	2020 年 03	毕业设计的编写进度。	根据指导老师修改意见修改毕业设计。		
7	2020 年 04	毕业设计定稿, 包括文字排版的定稿检查。	特别注重方案设计的排版, 请严格按照系部提供的方案模版进行修改, 做好答辩 PPT 和答辩的准备工作。		
8	2020 年 05	答辩后的根据答辩老师的意见和建议修改毕业设计。	注意按照答辩组给出意见修改方案设计, 提交完成后的毕业设计。		
9					
10					
11					
指导教师签字:		佳韵嘉		日期: 2020-05	

毕业设计指导教师指导过程记录表

学生姓名	吴露玲	专业	电子商务	班级	电商 1701
课题名称	“有艺服饰”淘宝店铺优化方案设计				
序号	日期	指导检查内容	指导意见及阶段考核意见		
1	2019 年 11	毕业设计选题指导, 与学生讨论毕业设计选题方向、内容等, 确定毕业设计选题; 毕业设计选题是: “有艺服饰”淘宝店铺优化方案设计	建议迅速查找相关资料, 开展相关设计调研工作、需求分析工作, 毕业设计内容详见指导老师所写的“毕业设计任务书”。		
2	2019 年 12	检查毕业设计前期准备的相关资料、调研的资料、需求分析资料等。	进一步收集整理资料, 编写毕业设计大纲及毕业设计中各部分主要内容, 并提交给指导老师讨论、审核、确认。		
3	2020 年 02	毕业设计的初稿检查, 主要是方案的总体规划、各个方案模块的设计情况。	进一步完善初稿, 根据共同讨论的问题修改方案设计		
4	2020 年 02	设计中推广环节及推广效果的检查。	加强推广内容的吸引力, 着重展示和说明方案的合理性创新点, 注意可能存在的问题、缺陷及初步的解决方案。		
5	2020 年 02	设计中现存问题和解决思路的逻辑检查。	着重完善现存问题的解决思路。		
6	2020 年 03	毕业设计的编写进度。	根据指导老师修改意见修改毕业设计。		
7	2020 年 04	毕业设计定稿, 包括文字排版的定稿检查。	特别注重方案设计的排版, 请严格按照系部提供的方案模版进行修改, 做好答辩 PPT 和答辩的准备工作。		
8	2020 年 05	答辩后的根据答辩老师的意见和建议修改毕业设计。	注意按照答辩组给出意见修改方案设计, 提交完成后的毕业设计。		
9					
10					
11					
指导教师签字:		佳韵嘉		日期: 2020-05	

毕业设计指导教师指导过程记录表

学生姓名	魏晨洁	专业	电子商务	班级	电商 1701
课题名称	“谷谷女装”网店运营优化方案设计				
序号	日期	指导检查内容	指导意见及阶段考核意见		
1	2019 年 11	毕业设计选题指导, 与学生讨论毕业设计选题方向、内容等, 确定毕业设计选题; 毕业设计选题是: “谷谷女装”网店运营优化方案设计	建议迅速查找相关资料, 开展相关设计调研工作、需求分析工作, 毕业设计内容详见指导老师所写的“毕业设计任务书”。		
2	2019 年 12	检查毕业设计前期准备的相关资料、调研的资料、需求分析资料等。	进一步收集整理资料, 编写毕业设计大纲及毕业设计中各部分主要内容, 并提交给指导老师讨论、审核、确认。		
3	2020 年 02	毕业设计的初稿检查, 主要是方案的总体规划、各个方案模块的设计情况。	进一步完善初稿, 根据共同讨论的问题修改方案设计		
4	2020 年 02	设计中推广环节及推广效果的检查。	加强推广内容的吸引力, 着重展示和说明方案的合理性创新点, 注意可能存在的问题、缺陷及初步的解决方案。		
5	2020 年 02	设计中现存问题和解决思路的逻辑检查。	着重完善现存问题的解决思路。		
6	2020 年 03	毕业设计的编写进度。	根据指导老师修改意见修改毕业设计。		
7	2020 年 04	毕业设计定稿, 包括文字排版的定稿检查。	特别注重方案设计的排版, 请严格按照系部提供的方案模版进行修改, 做好答辩 PPT 和答辩的准备工作。		
8	2020 年 05	答辩后的根据答辩老师的意见和建议修改毕业设计。	注意按照答辩组给出意见修改方案设计, 提交完成后的毕业设计。		
9					
10					
11					
指导教师签字:		佳韵嘉		日期: 2020-05	

毕业设计指导教师指导过程记录表

学生姓名	周瑾	专业	电子商务	班级	电商 1702
课题名称	淘宝店铺流量提升方案——以“湖南衡阳土特产”为例				
序号	日期	指导检查内容	指导意见及阶段考核意见		
1	2019 年 11	毕业设计选题指导, 与学生讨论毕业设计选题方向、内容等, 确定毕业设计选题; 毕业设计选题是: 淘宝店铺流量提升方案——以“湖南衡阳土特产”为例	建议迅速查找相关资料, 开展相关设计调研工作、需求分析工作, 毕业设计内容详见指导老师所写的“毕业设计任务书”。		
2	2019 年 12	检查毕业设计前期准备的相关资料、调研的资料、需求分析资料等。	进一步收集整理资料, 编写毕业设计大纲及毕业设计中各部分主要内容, 并提交给指导老师讨论、审核、确认。		
3	2020 年 02	毕业设计的初稿检查, 主要是方案的总体规划、各个方案模块的设计情况。	进一步完善初稿, 根据共同讨论的问题修改方案设计		
4	2020 年 02	设计中推广环节及推广效果的检查。	加强推广内容的吸引力, 着重展示和说明方案的合理性创新点, 注意可能存在的问题、缺陷及初步的解决方案。		
5	2020 年 02	设计中现存问题和解决思路的逻辑检查。	着重完善现存问题的解决思路。		
6	2020 年 03	毕业设计的编写进度。	根据指导老师修改意见修改毕业设计。		
7	2020 年 04	毕业设计定稿, 包括文字排版的定稿检查。	特别注重方案设计的排版, 请严格按照系部提供的方案模版进行修改, 做好答辩 PPT 和答辩的准备工作。		
8	2020 年 05	答辩后的根据答辩老师的意见和建议修改毕业设计。	注意按照答辩组给出意见修改方案设计, 提交完成后的毕业设计。		
9					
10					
11					
指导教师签字:		佳韵嘉		日期: 2020-05	

毕业设计指导教师指导过程记录表

学生姓名	罗鲜艳	专业	电子商务	班级	电商 1702
课题名称	“波宅窝”网店开学季活动推广方案设计				
序号	日期	指导检查内容	指导意见及阶段考核意见		
1	2019 年 11	毕业设计选题指导, 与学生讨论毕业设计选题方向、内容等, 确定毕业设计选题; 毕业设计选题是: “波宅窝”网店开学季活动推广方案设计	建议迅速查找相关资料, 开展相关设计调研工作、需求分析工作, 毕业设计内容详见指导老师所写的“毕业设计任务书”。		
2	2019 年 12	检查毕业设计前期准备的相关资料、调研的资料、需求分析资料等。	进一步收集整理资料, 编写毕业设计大纲及毕业设计中各部分主要内容, 并提交给指导老师讨论、审核、确认。		
3	2020 年 02	毕业设计的初稿检查, 主要是方案的总体规划、各个方案模块的设计情况。	进一步完善初稿, 根据共同讨论的问题修改方案设计		
4	2020 年 02	设计中推广环节及推广效果的检查。	加强推广内容的吸引力, 着重展示和说明方案的合理性创新点, 注意可能存在的问题、缺陷及初步的解决方案。		
5	2020 年 02	设计中现存问题和解决思路的逻辑检查。	着重完善现存问题的解决思路。		
6	2020 年 03	毕业设计的编写进度。	根据指导老师修改意见修改毕业设计。		
7	2020 年 04	毕业设计定稿, 包括文字排版的定稿检查。	特别注重方案设计的排版, 请严格按照系部提供的方案模版进行修改, 做好答辩 PPT 和答辩的准备工作。		
8	2020 年 05	答辩后的根据答辩老师的意见和建议修改毕业设计。	注意按照答辩组给出意见修改方案设计, 提交完成后的毕业设计。		
9					
10					
11					
指导教师签字:		佳韵嘉		日期: 2020-05	

毕业设计指导教师指导过程记录表

学生姓名	吴丙秀	专业	电子商务	班级	电商 1702
课题名称	“小鱼家潮人精品馆”淘宝店铺运营优化方案设计				
序号	日期	指导检查内容	指导意见及阶段考核意见		
1	2019 年 11	毕业设计选题指导, 与学生讨论毕业设计选题方向、内容等, 确定毕业设计选题; 毕业设计选题是: “小鱼家潮人精品馆”淘宝店铺运营优化方案设计	建议迅速查找相关资料, 开展相关设计调研工作、需求分析工作, 毕业设计内容详见指导老师所写的“毕业设计任务书”。		
2	2019 年 12	检查毕业设计前期准备的相关资料、调研的资料、需求分析资料等。	进一步收集整理资料, 编写毕业设计大纲及毕业设计中各部分主要内容, 并提交给指导老师讨论、审核、确认。		
3	2020 年 02	毕业设计的初稿检查, 主要是方案的总体规划、各个方案模块的设计情况。	进一步完善初稿, 根据共同讨论的问题修改方案设计		
4	2020 年 02	设计中推广环节及推广效果的检查。	加强推广内容的吸引力, 着重展示和说明方案的合理性创新点, 注意可能存在的问题、缺陷及初步的解决方案。		
5	2020 年 02	设计中现存问题和解决思路的逻辑检查。	着重完善现存问题的解决思路。		
6	2020 年 03	毕业设计的编写进度。	根据指导老师修改意见修改毕业设计。		
7	2020 年 04	毕业设计定稿, 包括文字排版的定稿检查。	特别注重方案设计的排版, 请严格按照系部提供的方案模版进行修改, 做好答辩 PPT 和答辩的准备工作。		
8	2020 年 05	答辩后的根据答辩老师的意见和建议修改毕业设计。	注意按照答辩组给出意见修改方案设计, 提交完成后的毕业设计。		
9					
10					
11					
指导教师签字:		佳韵嘉		日期: 2020-05	

毕业设计指导教师指导过程记录表

学生姓名	夏罗妙	专业	电子商务	班级	电商 1702
课题名称	“呱の制服馆”网店运营优化方案设计				
序号	日期	指导检查内容	指导意见及阶段考核意见		
1	2019 年 11	毕业设计选题指导, 与学生讨论毕业设计选题方向、内容等, 确定毕业设计选题; 毕业设计选题是: “呱の制服馆”网店运营优化方案设计	建议迅速查找相关资料, 开展相关设计调研工作、需求分析工作, 毕业设计内容详见指导老师所写的“毕业设计任务书”。		
2	2019 年 12	检查毕业设计前期准备的相关资料、调研的资料、需求分析资料等。	进一步收集整理资料, 编写毕业设计大纲及毕业设计中各部分主要内容, 并提交给指导老师讨论、审核、确认。		
3	2020 年 02	毕业设计的初稿检查, 主要是方案的总体规划、各个方案模块的设计情况。	进一步完善初稿, 根据共同讨论的问题修改方案设计		
4	2020 年 02	设计中推广环节及推广效果的检查。	加强推广内容的吸引力, 着重展示和说明方案的合理性创新点, 注意可能存在的问题、缺陷及初步的解决方案。		
5	2020 年 02	设计中现存问题和解决思路的逻辑检查。	着重完善现存问题的解决思路。		
6	2020 年 03	毕业设计的编写进度。	根据指导老师修改意见修改毕业设计。		
7	2020 年 04	毕业设计定稿, 包括文字排版的定稿检查。	特别注重方案设计的排版, 请严格按照系部提供的方案模版进行修改, 做好答辩 PPT 和答辩的准备工作。		
8	2020 年 05	答辩后的根据答辩老师的意见和建议修改毕业设计。	注意按照答辩组给出意见修改方案设计, 提交完成后的毕业设计。		
9					
10					
11					
指导教师签字:		佳韵嘉		日期: 2020-05	

毕业设计指导教师指导过程记录表

学生姓名	孙雅芸	专业	电子商务	班级	电商 1702
课题名称	“爱与家布艺”店铺运营优化方案设计				
序号	日期	指导检查内容	指导意见及阶段考核意见		
1	2019 年 11	毕业设计选题指导, 与学生讨论毕业设计选题方向、内容等, 确定毕业设计选题; 毕业设计选题是: “爱与家布艺”店铺运营优化方案设计	建议迅速查找相关资料, 开展相关设计调研工作、需求分析工作, 毕业设计内容详见指导老师所写的“毕业设计任务书”。		
2	2019 年 12	检查毕业设计前期准备的相关资料、调研的资料、需求分析资料等。	进一步收集整理资料, 编写毕业设计大纲及毕业设计中各部分主要内容, 并提交给指导老师讨论、审核、确认。		
3	2020 年 02	毕业设计的初稿检查, 主要是方案的总体规划、各个方案模块的设计情况。	进一步完善初稿, 根据共同讨论的问题修改方案设计		
4	2020 年 02	设计中推广环节及推广效果的检查。	加强推广内容的吸引力, 着重展示和说明方案的合理性创新点, 注意可能存在的问题、缺陷及初步的解决方案。		
5	2020 年 02	设计中现存问题和解决思路的逻辑检查。	着重完善现存问题的解决思路。		
6	2020 年 03	毕业设计的编写进度。	根据指导老师修改意见修改毕业设计。		
7	2020 年 04	毕业设计定稿, 包括文字排版的定稿检查。	特别注重方案设计的排版, 请严格按照系部提供的方案模版进行修改, 做好答辩 PPT 和答辩的准备工作。		
8	2020 年 05	答辩后的根据答辩老师的意见和建议修改毕业设计。	注意按照答辩组给出意见修改方案设计, 提交完成后的毕业设计。		
9					
10					
11					
指导教师签字:		佳韵嘉		日期: 2020-05	

毕业设计指导教师指导过程记录表

学生姓名	尹姝情	专业	电子商务	班级	电商 1702
课题名称	“天天毛绒玩具厂”淘宝店铺运营优化方案设计				
序号	日期	指导检查内容	指导意见及阶段考核意见		
1	2019 年 11	毕业设计选题指导, 与学生讨论毕业设计选题方向、内容等, 确定毕业设计选题; 毕业设计选题是: “天天毛绒玩具厂”淘宝店铺运营优化方案设计	建议迅速查找相关资料, 开展相关设计调研工作、需求分析工作, 毕业设计内容详见指导老师所写的“毕业设计任务书”。		
2	2019 年 12	检查毕业设计前期准备的相关资料、调研的资料、需求分析资料等。	进一步收集整理资料, 编写毕业设计大纲及毕业设计中各部分主要内容, 并提交给指导老师讨论、审核、确认。		
3	2020 年 02	毕业设计的初稿检查, 主要是方案的总体规划、各个方案模块的设计情况。	进一步完善初稿, 根据共同讨论的问题修改方案设计		
4	2020 年 02	设计中推广环节及推广效果的检查。	加强推广内容的吸引力, 着重展示和说明方案的合理性创新点, 注意可能存在的问题、缺陷及初步的解决方案。		
5	2020 年 02	设计中现存问题和解决思路的逻辑检查。	着重完善现存问题的解决思路。		
6	2020 年 03	毕业设计的编写进度。	根据指导老师修改意见修改毕业设计。		
7	2020 年 04	毕业设计定稿, 包括文字排版的定稿检查。	特别注重方案设计的排版, 请严格按照系部提供的方案模版进行修改, 做好答辩 PPT 和答辩的准备工作。		
8	2020 年 05	答辩后的根据答辩老师的意见和建议修改毕业设计。	注意按照答辩组给出意见修改方案设计, 提交完成后的毕业设计。		
9					
10					
11					
指导教师签字:		佳韵嘉		日期: 2020-05	

毕业设计指导教师指导过程记录表

学生姓名	何玮	专业	电子商务	班级	电商 1702
课题名称	淘宝店铺流量提升方案设计——以“冠军之路智能舞蹈”网店为例				
序号	日期	指导检查内容	指导意见及阶段考核意见		
1	2019 年 11	毕业设计选题指导, 与学生讨论毕业设计选题方向、内容等, 确定毕业设计选题; 毕业设计选题是: 淘宝店铺流量提升方案设计——以“冠军之路智能舞蹈”网店为例	建议迅速查找相关资料, 开展相关设计调研工作、需求分析工作, 毕业设计内容详见指导老师所写的“毕业设计任务书”。		
2	2019 年 12	检查毕业设计前期准备的相关资料、调研的资料、需求分析资料等。	进一步收集整理资料, 编写毕业设计大纲及毕业设计中各部分主要内容, 并提交给指导老师讨论、审核、确认。		
3	2020 年 02	毕业设计的初稿检查, 主要是方案的总体规划、各个方案模块的设计情况。	进一步完善初稿, 根据共同讨论的问题修改方案设计		
4	2020 年 02	设计中推广环节及推广效果的检查。	加强推广内容的吸引力, 着重展示和说明方案的合理性创新点, 注意可能存在的问题、缺陷及初步的解决方案。		
5	2020 年 02	设计中现存问题和解决思路的逻辑检查。	着重完善现存问题的解决思路。		
6	2020 年 03	毕业设计的编写进度。	根据指导老师修改意见修改毕业设计。		
7	2020 年 04	毕业设计定稿, 包括文字排版的定稿检查。	特别注重方案设计的排版, 请严格按照系部提供的方案模版进行修改, 做好答辩 PPT 和答辩的准备工作。		
8	2020 年 05	答辩后的根据答辩老师的意见和建议修改毕业设计。	注意按照答辩组给出意见修改方案设计, 提交完成后的毕业设计。		
9					
10					
11					
指导教师签字:		佳韵嘉		日期: 2020-05	

毕业设计指导教师指导过程记录表

学生姓名	钟超	专业	电子商务	班级	电商 1704
课题名称	“木丘”淘宝网店客户转化率提升方案设计				
序号	日期	指导检查内容	指导意见及阶段考核意见		
1	2019 年 11	毕业设计选题指导, 与学生讨论毕业设计选题方向、内容等, 确定毕业设计选题; 毕业设计选题是: “木丘”淘宝网店客户转化率提升方案设计	建议迅速查找相关资料, 开展相关设计调研工作、需求分析工作, 毕业设计内容详见指导老师所写的“毕业设计任务书”。		
2	2019 年 12	检查毕业设计前期准备的相关资料、调研的资料、需求分析资料等。	进一步收集整理资料, 编写毕业设计大纲及毕业设计中各部分主要内容, 并提交给指导老师讨论、审核、确认。		
3	2020 年 02	毕业设计的初稿检查, 主要是方案的总体规划、各个方案模块的设计情况。	进一步完善初稿, 根据共同讨论的问题修改方案设计		
4	2020 年 02	设计中推广环节及推广效果的检查。	加强推广内容的吸引力, 着重展示和说明方案的合理性创新点, 注意可能存在的问题、缺陷及初步的解决方案。		
5	2020 年 02	设计中现存问题和解决思路的逻辑检查。	着重完善现存问题的解决思路。		
6	2020 年 03	毕业设计的编写进度。	根据指导老师修改意见修改毕业设计。		
7	2020 年 04	毕业设计定稿, 包括文字排版的定稿检查。	特别注重方案设计的排版, 请严格按照系部提供的方案模版进行修改, 做好答辩 PPT 和答辩的准备工作。		
8	2020 年 05	答辩后的根据答辩老师的意见和建议修改毕业设计。	注意按照答辩组给出意见修改方案设计, 提交完成后的毕业设计。		
9					
10					
11					
指导教师签字:		佳韵嘉		日期: 2020-05	

毕业设计指导教师指导过程记录表

学生姓名	胡书钰	专业	电子商务	班级	电商 1704
课题名称	“岛屿吉他”淘宝店铺运营优化方案设计				
序号	日期	指导检查内容	指导意见及阶段考核意见		
1	2019 年 11	毕业设计选题指导, 与学生讨论毕业设计选题方向、内容等, 确定毕业设计选题; 毕业设计选题是: “岛屿吉他”淘宝店铺运营优化方案设计	建议迅速查找相关资料, 开展相关设计调研工作、需求分析工作, 毕业设计内容详见指导老师所写的“毕业设计任务书”。		
2	2019 年 12	检查毕业设计前期准备的相关资料、调研的资料、需求分析资料等。	进一步收集整理资料, 编写毕业设计大纲及毕业设计中各部分主要内容, 并提交给指导老师讨论、审核、确认。		
3	2020 年 02	毕业设计的初稿检查, 主要是方案的总体规划、各个方案模块的设计情况。	进一步完善初稿, 根据共同讨论的问题修改方案设计		
4	2020 年 02	设计中推广环节及推广效果的检查。	加强推广内容的吸引力, 着重展示和说明方案的合理性创新点, 注意可能存在的问题、缺陷及初步的解决方案。		
5	2020 年 02	设计中现存问题和解决思路的逻辑检查。	着重完善现存问题的解决思路。		
6	2020 年 03	毕业设计的编写进度。	根据指导老师修改意见修改毕业设计。		
7	2020 年 04	毕业设计定稿, 包括文字排版的定稿检查。	特别注重方案设计的排版, 请严格按照系部提供的方案模版进行修改, 做好答辩 PPT 和答辩的准备工作。		
8	2020 年 05	答辩后的根据答辩老师的意见和建议修改毕业设计。	注意按照答辩组给出意见修改方案设计, 提交完成后的毕业设计。		
9					
10					
11					
指导教师签字:		佳韵嘉		日期: 2020-05	

毕业设计指导教师指导过程记录表

学生姓名	周勇	专业	电子商务	班级	电商 1704
课题名称	“南姑娘手工铺”网店运营优化方案设计				
序号	日期	指导检查内容	指导意见及阶段考核意见		
1	2019 年 11	毕业设计选题指导, 与学生讨论毕业设计选题方向、内容等, 确定毕业设计选题; 毕业设计选题是: “南姑娘手工铺”网店运营优化方案设计	建议迅速查找相关资料, 开展相关设计调研工作、需求分析工作, 毕业设计内容详见指导老师所写的“毕业设计任务书”。		
2	2019 年 12	检查毕业设计前期准备的相关资料、调研的资料、需求分析资料等。	进一步收集整理资料, 编写毕业设计大纲及毕业设计中各部分主要内容, 并提交给指导老师讨论、审核、确认。		
3	2020 年 02	毕业设计的初稿检查, 主要是方案的总体规划、各个方案模块的设计情况。	进一步完善初稿, 根据共同讨论的问题修改方案设计		
4	2020 年 02	设计中推广环节及推广效果的检查。	加强推广内容的吸引力, 着重展示和说明方案的合理性创新点, 注意可能存在的问题、缺陷及初步的解决方案。		
5	2020 年 02	设计中现存问题和解决思路的逻辑检查。	着重完善现存问题的解决思路。		
6	2020 年 03	毕业设计的编写进度。	根据指导老师修改意见修改毕业设计。		
7	2020 年 04	毕业设计定稿, 包括文字排版的定稿检查。	特别注重方案设计的排版, 请严格按照系部提供的方案模版进行修改, 做好答辩 PPT 和答辩的准备工作。		
8	2020 年 05	答辩后的根据答辩老师的意见和建议修改毕业设计。	注意按照答辩组给出意见修改方案设计, 提交完成后的毕业设计。		
9					
10					
11					
指导教师签字:		佳韵嘉		日期: 2020-05	

毕业设计指导教师指导过程记录表

学生姓名	赵佳威	专业	电子商务	班级	电商 1704
课题名称	“SPRINGKIDS 韩国童装”客单价提升方案设计				
序号	日期	指导检查内容	指导意见及阶段考核意见		
1	2019 年 11	毕业设计选题指导, 与学生讨论毕业设计选题方向、内容等, 确定毕业设计选题; 毕业设计选题是: “SPRINGKIDS 韩国童装”客单价提升方案设计	建议迅速查找相关资料, 开展相关设计调研工作、需求分析工作, 毕业设计内容详见指导老师所写的“毕业设计任务书”。		
2	2019 年 12	检查毕业设计前期准备的相关资料、调研的资料、需求分析资料等。	进一步收集整理资料, 编写毕业设计大纲及毕业设计中各部分主要内容, 并提交给指导老师讨论、审核、确认。		
3	2020 年 02	毕业设计的初稿检查, 主要是方案的总体规划、各个方案模块的设计情况。	进一步完善初稿, 根据共同讨论的问题修改方案设计		
4	2020 年 02	设计中推广环节及推广效果的检查。	加强推广内容的吸引力, 着重展示和说明方案的合理性创新点, 注意可能存在的问题、缺陷及初步的解决方案。		
5	2020 年 02	设计中现存问题和解决思路的逻辑检查。	着重完善现存问题的解决思路。		
6	2020 年 03	毕业设计的编写进度。	根据指导老师修改意见修改毕业设计。		
7	2020 年 04	毕业设计定稿, 包括文字排版的定稿检查。	特别注重方案设计的排版, 请严格按照系部提供的方案模版进行修改, 做好答辩 PPT 和答辩的准备工作。		
8	2020 年 05	答辩后的根据答辩老师的意见和建议修改毕业设计。	注意按照答辩组给出意见修改方案设计, 提交完成后的毕业设计。		
9					
10					
11					
指导教师签字:		佳韵嘉		日期: 2020-05	

毕业设计指导教师指导过程记录表

学生姓名	邓希宇	专业	电子商务	班级	电商 1704
课题名称	“玺兜兜童装”网店运营优化方案设计				
序号	日期	指导检查内容	指导意见及阶段考核意见		
1	2019 年 11	毕业设计选题指导, 与学生讨论毕业设计选题方向、内容等, 确定毕业设计选题; 毕业设计选题是: “玺兜兜童装”网店运营优化方案设计	建议迅速查找相关资料, 开展相关设计调研工作、需求分析工作, 毕业设计内容详见指导老师所写的“毕业设计任务书”。		
2	2019 年 12	检查毕业设计前期准备的相关资料、调研的资料、需求分析资料等。	进一步收集整理资料, 编写毕业设计大纲及毕业设计中各部分主要内容, 并提交给指导老师讨论、审核、确认。		
3	2020 年 02	毕业设计的初稿检查, 主要是方案的总体规划、各个方案模块的设计情况。	进一步完善初稿, 根据共同讨论的问题修改方案设计		
4	2020 年 02	设计中推广环节及推广效果的检查。	加强推广内容的吸引力, 着重展示和说明方案的合理性创新点, 注意可能存在的问题、缺陷及初步的解决方案。		
5	2020 年 02	设计中现存问题和解决思路的逻辑检查。	着重完善现存问题的解决思路。		
6	2020 年 03	毕业设计的编写进度。	根据指导老师修改意见修改毕业设计。		
7	2020 年 04	毕业设计定稿, 包括文字排版的定稿检查。	特别注重方案设计的排版, 请严格按照系部提供的方案模版进行修改, 做好答辩 PPT 和答辩的准备工作。		
8	2020 年 05	答辩后的根据答辩老师的意见和建议修改毕业设计。	注意按照答辩组给出意见修改方案设计, 提交完成后的毕业设计。		
9					
10					
11					
指导教师签字:		佳韵嘉 李磊		日期: 2020-05	

毕业设计指导教师指导过程记录表

学生姓名	高世峰	专业	电子商务	班级	电商 1704
课题名称	“Mr. 潮先生男装”网店运营优化方案设计				
序号	日期	指导检查内容	指导意见及阶段考核意见		
1	2019 年 11	毕业设计选题指导, 与学生讨论毕业设计选题方向、内容等, 确定毕业设计选题; 毕业设计选题是: “Mr. 潮先生男装”网店运营优化方案设计	建议迅速查找相关资料, 开展相关设计调研工作、需求分析工作, 毕业设计内容详见指导老师所写的“毕业设计任务书”。		
2	2019 年 12	检查毕业设计前期准备的相关资料、调研的资料、需求分析资料等。	进一步收集整理资料, 编写毕业设计大纲及毕业设计中各部分主要内容, 并提交给指导老师讨论、审核、确认。		
3	2020 年 02	毕业设计的初稿检查, 主要是方案的总体规划、各个方案模块的设计情况。	进一步完善初稿, 根据共同讨论的问题修改方案设计		
4	2020 年 02	设计中推广环节及推广效果的检查。	加强推广内容的吸引力, 着重展示和说明方案的合理性创新点, 注意可能存在的问题、缺陷及初步的解决方案。		
5	2020 年 02	设计中现存问题和解决思路的逻辑检查。	着重完善现存问题的解决思路。		
6	2020 年 03	毕业设计的编写进度。	根据指导老师修改意见修改毕业设计。		
7	2020 年 04	毕业设计定稿, 包括文字排版的定稿检查。	特别注重方案设计的排版, 请严格按照系部提供的方案模版进行修改, 做好答辩 PPT 和答辩的准备工作。		
8	2020 年 05	答辩后的根据答辩老师的意见和建议修改毕业设计。	注意按照答辩组给出意见修改方案设计, 提交完成后的毕业设计。		
9					
10					
11					
指导教师签字:		佳韵嘉 李磊		日期: 2020-05	

毕业设计指导教师指导过程记录表

学生姓名	蒋康	专业	电子商务	班级	电商 1704
课题名称	“忆光外设”淘宝店产品销量提升方案设计				
序号	日期	指导检查内容	指导意见及阶段考核意见		
1	2019 年 11	毕业设计选题指导, 与学生讨论毕业设计选题方向、内容等, 确定毕业设计选题; 毕业设计选题是: “忆光外设”淘宝店产品销量提升方案设计	建议迅速查找相关资料, 开展相关设计调研工作、需求分析工作, 毕业设计内容详见指导老师所写的“毕业设计任务书”。		
2	2019 年 12	检查毕业设计前期准备的相关资料、调研的资料、需求分析资料等。	进一步收集整理资料, 编写毕业设计大纲及毕业设计中各部分主要内容, 并提交给指导老师讨论、审核、确认。		
3	2020 年 02	毕业设计的初稿检查, 主要是方案的总体规划、各个方案模块的设计情况。	进一步完善初稿, 根据共同讨论的问题修改方案设计		
4	2020 年 02	设计中推广环节及推广效果的检查。	加强推广内容的吸引力, 着重展示和说明方案的合理性创新点, 注意可能存在的问题、缺陷及初步的解决方案。		
5	2020 年 02	设计中现存问题和解决思路的逻辑检查。	着重完善现存问题的解决思路。		
6	2020 年 03	毕业设计的编写进度。	根据指导老师修改意见修改毕业设计。		
7	2020 年 04	毕业设计定稿, 包括文字排版的定稿检查。	特别注重方案设计的排版, 请严格按照系部提供的方案模版进行修改, 做好答辩 PPT 和答辩的准备工作。		
8	2020 年 05	答辩后的根据答辩老师的意见和建议修改毕业设计。	注意按照答辩组给出意见修改方案设计, 提交完成后的毕业设计。		
9					
10					
11					
指导教师签字:				日期: 2020-05	

毕业设计指导教师指导过程记录表

学生姓名	杨玲	专业	电子商务	班级	电商 1704
课题名称	“港风美人”淘宝店铺转化率提升方案设计				
序号	日期	指导检查内容	指导意见及阶段考核意见		
1	2019 年 11	毕业设计选题指导, 与学生讨论毕业设计选题方向、内容等, 确定毕业设计选题; 毕业设计选题是: “港风美人”淘宝店铺转化率提升方案设计	建议迅速查找相关资料, 开展相关设计调研工作、需求分析工作, 毕业设计内容详见指导老师所写的“毕业设计任务书”。		
2	2019 年 12	检查毕业设计前期准备的相关资料、调研的资料、需求分析资料等。	进一步收集整理资料, 编写毕业设计大纲及毕业设计中各部分主要内容, 并提交给指导老师讨论、审核、确认。		
3	2020 年 02	毕业设计的初稿检查, 主要是方案的总体规划、各个方案模块的设计情况。	进一步完善初稿, 根据共同讨论的问题修改方案设计		
4	2020 年 02	设计中推广环节及推广效果的检查。	加强推广内容的吸引力, 着重展示和说明方案的合理性创新点, 注意可能存在的问题、缺陷及初步的解决方案。		
5	2020 年 02	设计中现存问题和解决思路的逻辑检查。	着重完善现存问题的解决思路。		
6	2020 年 03	毕业设计的编写进度。	根据指导老师修改意见修改毕业设计。		
7	2020 年 04	毕业设计定稿, 包括文字排版的定稿检查。	特别注重方案设计的排版, 请严格按照系部提供的方案模版进行修改, 做好答辩 PPT 和答辩的准备工作。		
8	2020 年 05	答辩后的根据答辩老师的意见和建议修改毕业设计。	注意按照答辩组给出意见修改方案设计, 提交完成后的毕业设计。		
9					
10					
11					
指导教师签字:		佳韵嘉 李慧		日期: 2020-05	

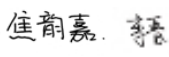
毕业设计指导教师指导过程记录表

学生姓名	罗珺	专业	电子商务	班级	电商 1705
课题名称	“猫猫原创女装”网店推广方案设计				
序号	日期	指导检查内容	指导意见及阶段考核意见		
1	2019 年 11	毕业设计选题指导, 与学生讨论毕业设计选题方向、内容等, 确定毕业设计选题; 毕业设计选题是: “猫猫原创女装”网店推广方案设计	建议迅速查找相关资料, 开展相关设计调研工作、需求分析工作, 毕业设计内容详见指导老师所写的“毕业设计任务书”。		
2	2019 年 12	检查毕业设计前期准备的相关资料、调研的资料、需求分析资料等。	进一步收集整理资料, 编写毕业设计大纲及毕业设计中各部分主要内容, 并提交给指导老师讨论、审核、确认。		
3	2020 年 02	毕业设计的初稿检查, 主要是方案的总体规划、各个方案模块的设计情况。	进一步完善初稿, 根据共同讨论的问题修改方案设计		
4	2020 年 02	设计中推广环节及推广效果的检查。	加强推广内容的吸引力, 着重展示和说明方案的合理性创新点, 注意可能存在的问题、缺陷及初步的解决方案。		
5	2020 年 02	设计中现存问题和解决思路的逻辑检查。	着重完善现存问题的解决思路。		
6	2020 年 03	毕业设计的编写进度。	根据指导老师修改意见修改毕业设计。		
7	2020 年 04	毕业设计定稿, 包括文字排版的定稿检查。	特别注重方案设计的排版, 请严格按照系部提供的方案模版进行修改, 做好答辩 PPT 和答辩的准备工作。		
8	2020 年 05	答辩后的根据答辩老师的意见和建议修改毕业设计。	注意按照答辩组给出意见修改方案设计, 提交完成后的毕业设计。		
9					
10					
11					
指导教师签字:		佳韵嘉. 罗珺		日期: 2020-05	

毕业设计指导教师指导过程记录表

学生姓名	林瑶	专业	电子商务	班级	电商 1705
课题名称	客户转化率提升方案——以“鸿发爱车装饰之家”淘宝店铺为例				
序号	日期	指导检查内容	指导意见及阶段考核意见		
1	2019 年 11	毕业设计选题指导, 与学生讨论毕业设计选题方向、内容等, 确定毕业设计选题; 毕业设计选题是: 客户转化率提升方案——以“鸿发爱车装饰之家”淘宝店铺为例	建议迅速查找相关资料, 开展相关设计调研工作、需求分析工作, 毕业设计内容详见指导老师所写的“毕业设计任务书”。		
2	2019 年 12	检查毕业设计前期准备的相关资料、调研的资料、需求分析资料等。	进一步收集整理资料, 编写毕业设计大纲及毕业设计中各部分主要内容, 并提交给指导老师讨论、审核、确认。		
3	2020 年 02	毕业设计的初稿检查, 主要是方案的总体规划、各个方案模块的设计情况。	进一步完善初稿, 根据共同讨论的问题修改方案设计		
4	2020 年 02	设计中推广环节及推广效果的检查。	加强推广内容的吸引力, 着重展示和说明方案的合理性创新点, 注意可能存在的问题、缺陷及初步的解决方案。		
5	2020 年 02	设计中现存问题和解决思路的逻辑检查。	着重完善现存问题的解决思路。		
6	2020 年 03	毕业设计的编写进度。	根据指导老师修改意见修改毕业设计。		
7	2020 年 04	毕业设计定稿, 包括文字排版的定稿检查。	特别注重方案设计的排版, 请严格按照系部提供的方案模版进行修改, 做好答辩 PPT 和答辩的准备工作。		
8	2020 年 05	答辩后的根据答辩老师的意见和建议修改毕业设计。	注意按照答辩组给出意见修改方案设计, 提交完成后的毕业设计。		
9					
10					
11					
指导教师签字:		佳韵嘉. 李瑶		日期: 2020-05	

毕业设计指导教师指导过程记录表

学生姓名	邓丹丹	专业	电子商务	班级	电商 1705
课题名称	“三寸雨天堂服饰”淘宝店铺运营优化方案设计				
序号	日期	指导检查内容	指导意见及阶段考核意见		
1	2019 年 11	毕业设计选题指导, 与学生讨论毕业设计选题方向、内容等, 确定毕业设计选题; 毕业设计选题是: “三寸雨天堂服饰”淘宝店铺运营优化方案设计	建议迅速查找相关资料, 开展相关设计调研工作、需求分析工作, 毕业设计内容详见指导老师所写的“毕业设计任务书”。		
2	2019 年 12	检查毕业设计前期准备的相关资料、调研的资料、需求分析资料等。	进一步收集整理资料, 编写毕业设计大纲及毕业设计中各部分主要内容, 并提交给指导老师讨论、审核、确认。		
3	2020 年 02	毕业设计的初稿检查, 主要是方案的总体规划、各个方案模块的设计情况。	进一步完善初稿, 根据共同讨论的问题修改方案设计		
4	2020 年 02	设计中推广环节及推广效果的检查。	加强推广内容的吸引力, 着重展示和说明方案的合理性创新点, 注意可能存在的问题、缺陷及初步的解决方案。		
5	2020 年 02	设计中现存问题和解决思路的逻辑检查。	着重完善现存问题的解决思路。		
6	2020 年 03	毕业设计的编写进度。	根据指导老师修改意见修改毕业设计。		
7	2020 年 04	毕业设计定稿, 包括文字排版的定稿检查。	特别注重方案设计的排版, 请严格按照系部提供的方案模版进行修改, 做好答辩 PPT 和答辩的准备工作。		
8	2020 年 05	答辩后的根据答辩老师的意见和建议修改毕业设计。	注意按照答辩组给出意见修改方案设计, 提交完成后的毕业设计。		
9					
10					
11					
指导教师签字:				日期: 2020-05	

毕业设计指导教师指导过程记录表

学生姓名	马玉	专业	电子商务	班级	电商 1705
课题名称	“元元家精品女装”淘宝店铺运营优化设计方案				
序号	日期	指导检查内容	指导意见及阶段考核意见		
1	2019 年 11	毕业设计选题指导, 与学生讨论毕业设计选题方向、内容等, 确定毕业设计选题; 毕业设计选题是: “元元家精品女装”淘宝店铺运营优化设计方案	建议迅速查找相关资料, 开展相关设计调研工作、需求分析工作, 毕业设计内容详见指导老师所写的“毕业设计任务书”。		
2	2019 年 12	检查毕业设计前期准备的相关资料、调研的资料、需求分析资料等。	进一步收集整理资料, 编写毕业设计大纲及毕业设计中各部分主要内容, 并提交给指导老师讨论、审核、确认。		
3	2020 年 02	毕业设计的初稿检查, 主要是方案的总体规划、各个方案模块的设计情况。	进一步完善初稿, 根据共同讨论的问题修改方案设计		
4	2020 年 02	设计中推广环节及推广效果的检查。	加强推广内容的吸引力, 着重展示和说明方案的合理性创新点, 注意可能存在的问题、缺陷及初步的解决方案。		
5	2020 年 02	设计中现存问题和解决思路的逻辑检查。	着重完善现存问题的解决思路。		
6	2020 年 03	毕业设计的编写进度。	根据指导老师修改意见修改毕业设计。		
7	2020 年 04	毕业设计定稿, 包括文字排版的定稿检查。	特别注重方案设计的排版, 请严格按照系部提供的方案模版进行修改, 做好答辩 PPT 和答辩的准备工作。		
8	2020 年 05	答辩后的根据答辩老师的意见和建议修改毕业设计。	注意按照答辩组给出意见修改方案设计, 提交完成后的毕业设计。		
9					
10					
11					
指导教师签字:		佳韵嘉 李慧		日期: 2020-05	

毕业设计指导教师指导过程记录表

学生姓名	卢微微	专业	电子商务	班级	电商 1701
课题名称	“丽雅妆城”网店美工设计优化方案				
序号	日期	指导检查内容	指导意见及阶段考核意见		
1	11月6日-11月12日	毕业设计选题指导, 与学生讨论毕业设计选题方向以及内容, 确定毕业设计选题; 毕业设计选题是: “丽雅妆城”网店美工设计优化方案	建议迅速收集相关资料, 开展相关设计调研工作、需求分析工作, 毕业设计内容详见指导老师所写的“毕业设计任务书”。		
2	11月13日-11月20日	检查毕业设计前期准备的相关资料、调研的资料、以及网店美工装修拟实现的设计方案构想并收集设计相关的美工素材	进一步收集整理资料, 扩充美工素材, 编写毕业设计大纲及毕业设计中各部分主要内容, 并提交给指导老师讨论、审核、确认。		
3	11月21日-11月30日	毕业设计的初稿检查, 主要是设计方案的总体规划、网店美工各个模块的设计	进一步完善初稿, 根据共同讨论的问题修改方案设计, 并确定美工设计的整体风格方向		
4	12月1日-1月3日	检查店招, 导航条, 分类栏, 全屏海报, 轮播海报, 详情页, 商品图以及布局图的设计效果	改善店招, 导航条, 分类栏, 全屏海报, 轮播海报, 详情页, 商品图视觉呈现效果, 争取做到设计模块之间的风格统一		
5	1月4日-1月20日	设计中一些常见问题的检查, 如首页效果图的排版设计, 详情页的模块功能分类设计等。	对一些存在的常见问题进行修改。		
6	1月21日-3月11日	毕业设计的编写进度。	根据指导老师修改意见修改毕业设计。		
7	3月12日-3月30日	毕业设计定稿, 包括文字排版的定稿检查。	特别注重方案设计的排版, 请严格按照系部提供的方案模版进行修改, 做好答辩的准备工作。		
8	4月12日	答辩后的根据答辩老师的意见和建议修改毕业设计。	注意按照答辩组给出意见修改方案设计, 提交完成后的毕业设计。		

指导教师签字：

仇凡扬 张培玉

日期：2020年4月12日

毕业设计指导教师指导过程记录表

学生姓名	陈思思	专业	电子商务	班级	电商 1701
课题名称	“艾芙妮”女装网店装修设计				
序号	日期	指导检查内容	指导意见及阶段考核意见		
1	11月6日-11月12日	毕业设计选题指导, 与学生讨论毕业设计选题方向以及内容, 确定毕业设计选题; 毕业设计选题是: “艾芙妮”女装网店装修设计	建议迅速收集相关资料, 开展相关设计调研工作、需求分析工作, 毕业设计内容详见指导老师所写的“毕业设计任务书”。		
2	11月13日-11月20日	检查毕业设计前期准备的相关资料、调研的资料、以及网店美工装修拟实现的设计方案构想并收集设计相关的美工素材	进一步收集整理资料, 扩充美工素材, 编写毕业设计大纲及毕业设计中各部分主要内容, 并提交给指导老师讨论、审核、确认。		
3	11月21日-11月30日	毕业设计的初稿检查, 主要是设计方案的总体规划、网店美工各个模块的设计	进一步完善初稿, 根据共同讨论的问题修改方案设计, 并确定美工设计的整体风格方向		
4	12月1日-1月3日	检查店招, 导航条, 分类栏, 全屏海报, 轮播海报, 详情页, 商品图以及布局图的设计效果	改善店招, 导航条, 分类栏, 全屏海报, 轮播海报, 详情页, 商品图视觉呈现效果, 争取做到设计模块之间的风格统一		
5	1月4日-1月20日	设计中一些常见问题的检查, 如首页效果图的排版设计, 详情页的模块功能分类设计等。	对一些存在的常见问题进行修改。		
6	1月21日-3月11日	毕业设计的编写进度。	根据指导老师修改意见修改毕业设计。		
7	3月12日-3月30日	毕业设计定稿, 包括文字排版的定稿检查。	特别注重方案设计的排版, 请严格按照系部提供的方案模版进行修改, 做好答辩的准备工作。		
8	4月12日	答辩后的根据答辩老师的意见和建议修改毕业设计。	注意按照答辩组给出意见修改方案设计, 提交完成后的毕业设计。		

指导教师签字：

仇凡扬 李培玉

日期：2020年4月12日

毕业设计指导教师指导过程记录表

学生姓名	刘奥玉	专业	电子商务	班级	电商 1701
课题名称	“简夕服装”网店美工设计与实现				
序号	日期	指导检查内容	指导意见及阶段考核意见		
1	11月6日-11月12日	毕业设计选题指导，与学生讨论毕业设计选题方向以及内容，确定毕业设计选题； 毕业设计选题是： “简夕服装”网店美工设计与实现	建议迅速收集相关资料，开展相关设计调研工作、需求分析工作，毕业设计内容详见指导老师所写的“毕业设计任务书”。		
2	11月13日-11月20日	检查毕业设计前期准备的相关资料、调研的资料、以及网店美工装修效果图拟实现的设计方案构想并收集设计相关的美工素材	进一步收集整理资料，扩充美工素材，编写毕业设计大纲及毕业设计中各部分主要内容，并提交给指导老师讨论、审核、确认。		
3	11月21日-11月30日	毕业设计的初稿检查，主要是设计方案的总体规划、网店美工各个模块的设计	进一步完善初稿，根据共同讨论的问题修改方案设计，并确定美工设计的整体风格方向		
4	12月1日-1月3日	检查店招，导航条，分类栏，全屏海报，轮播海报，详情页，商品图以及布局图的设计效果	改善店招，导航条，分类栏，全屏海报，轮播海报，详情页，商品图视觉呈现效果，争取做到设计模块之间的风格统一		
5	1月4日-1月20日	设计中一些常见问题的检查，如首页效果图的排版设计，详情页的模块功能分类设计等。	对一些存在的常见问题进行修改。		
6	1月21日-3月11日	毕业设计的编写进度。	根据指导老师修改意见修改毕业设计。		
7	3月12日-3月30日	毕业设计定稿，包括文字排版的定稿检查。	特别注重方案设计的排版，请严格按照系部提供的方案模版进行修改，做好答辩的准备工作。		
8	4月12日	答辩后的根据答辩老师的意见和建议修改毕业设计。	注意按照答辩组给出意见修改方案设计，提交完成后的毕业设计。		

指导教师签字：

仇凡扬 张培玉

日期：2020年4月12日

毕业设计指导教师指导过程记录表

学生姓名	周瑶	专业	电子商务	班级	电商 1701
课题名称	“黎芝式女装”网店美工设计				
序号	日期	指导检查内容	指导意见及阶段考核意见		
1	11月6日-11月12日	毕业设计选题指导，与学生讨论毕业设计选题方向以及内容，确定毕业设计选题； 毕业设计选题是： “黎芝式女装”网店美工设计	建议迅速收集相关资料，开展相关设计调研工作、需求分析工作，毕业设计内容详见指导老师所写的“毕业设计任务书”。		
2	11月13日-11月20日	检查毕业设计前期准备的相关资料、调研的资料、以及网店美工装修效果图拟实现的设计方案构想并收集设计相关的美工素材	进一步收集整理资料，扩充美工素材，编写毕业设计大纲及毕业设计中各部分主要内容，并提交给指导老师讨论、审核、确认。		
3	11月21日-11月30日	毕业设计的初稿检查，主要是设计方案的总体规划、网店美工各个模块的设计	进一步完善初稿，根据共同讨论的问题修改方案设计，并确定美工设计的整体风格方向		
4	12月1日-1月3日	检查店招，导航条，分类栏，全屏海报，轮播海报，详情页，商品图以及布局图的设计效果	改善店招，导航条，分类栏，全屏海报，轮播海报，详情页，商品图视觉呈现效果，争取做到设计模块之间的风格统一		
5	1月4日-1月20日	设计中一些常见问题的检查，如首页效果图的排版设计，详情页的模块功能分类设计等。	对一些存在的常见问题进行修改。		
6	1月21日-3月11日	毕业设计的编写进度。	根据指导老师修改意见修改毕业设计。		
7	3月12日-3月30日	毕业设计定稿，包括文字排版的定稿检查。	特别注重方案设计的排版，请严格按照系部提供的方案模版进行修改，做好答辩的准备工作。		

8	4月12日	答辩后的根据答辩老师的意见和建议修改毕业设计。	注意按照答辩组给出意见修改方案设计，提交完成后的毕业设计。
指导教师签字：		仇凡翔 李培玉	日期：2020年4月12日

毕业设计指导教师指导过程记录表

学生姓名	王燕	专业	电子商务	班级	电商1701
课题名称	菲依舍女装店铺网店美工设计				
序号	日期	指导检查内容	指导意见及阶段考核意见		
1	11月6日-11月12日	毕业设计选题指导，与学生讨论毕业设计选题方向以及内容，确定毕业设计选题； 毕业设计选题是： 菲依舍女装店铺网店美工设计	建议迅速收集相关资料，开展相关设计调研工作、需求分析工作，毕业设计内容详见指导老师所写的“毕业设计任务书”。		
2	11月13日-11月20日	检查毕业设计前期准备的相关资料、调研的资料、以及网店美工装修拟实现的设计方案构想并收集设计相关的美工素材	进一步收集整理资料，扩充美工素材，编写毕业设计大纲及毕业设计中各部分主要内容，并提交给指导老师讨论、审核、确认。		
3	11月21日-11月30日	毕业设计的初稿检查，主要是设计方案的总体规划、网店美工各个模块的设计	进一步完善初稿，根据共同讨论的问题修改方案设计，并确定美工设计的整体风格方向		
4	12月1日-1月3日	检查店招，导航条，分类栏，全屏海报，轮播海报，详情页，商品图以及布局图的设计效果	改善店招，导航条，分类栏，全屏海报，轮播海报，详情页，商品图视觉呈现效果，争取做到设计模块之间的风格统一		
5	1月4日-1月20日	设计中一些常见问题的检查，如首页效果图的排版设计，详情页的模块功能分类设计等。	对一些存在的常见问题进行修改。		
6	1月21日-3月10日	毕业设计的编写进度。	根据指导老师修改意见修改毕业设计。		
7	3月12日-3月20日	毕业设计定稿，包括文字排版的定稿检查。	特别注重方案设计的排版，请严格按照系部提供的方案模版进行修改，做好答辩的准备工作。		

8	4月12日	答辩后的根据答辩老师的意见和建议修改毕业设计。	注意按照答辩组给出意见修改方案设计，提交完成后的毕业设计。
指导教师签字：		仇凡翔 张培玉	日期：2020年4月12日

毕业设计指导教师指导过程记录表

学生姓名	姚佳	专业	电子商务	班级	电商1701
课题名称	“爱美”女鞋网店美工设计				
序号	日期	指导检查内容	指导意见及阶段考核意见		
1	11月6日-11月12日	毕业设计选题指导，与学生讨论毕业设计选题方向以及内容，确定毕业设计选题； 毕业设计选题是： “爱美”女鞋网店美工设计	建议迅速收集相关资料，开展相关设计调研工作、需求分析工作，毕业设计内容详见指导老师所写的“毕业设计任务书”。		
2	11月13日-11月20日	检查毕业设计前期准备的相关资料、调研的资料、以及网店美工装修拟实现的设计方案构想并收集设计相关的美工素材	进一步收集整理资料，扩充美工素材，编写毕业设计大纲及毕业设计中各部分主要内容，并提交给指导老师讨论、审核、确认。		
3	11月21日-11月30日	毕业设计的初稿检查，主要是设计方案的总体规划、网店美工各个模块的设计	进一步完善初稿，根据共同讨论的问题修改方案设计，并确定美工设计的整体风格方向		
4	12月1日-1月3日	检查店招，导航条，分类栏，全屏海报，轮播海报，详情页，商品图以及布局图的设计效果	改善店招，导航条，分类栏，全屏海报，轮播海报，详情页，商品图视觉呈现效果，争取做到设计模块之间的风格统一		
5	1月4日-1月20日	设计中一些常见问题的检查，如首页效果图的排版设计，详情页的模块功能分类设计等。	对一些存在的常见问题进行修改。		
6	1月21日-3月11日	毕业设计的编写进度。	根据指导老师修改意见修改毕业设计。		
7	3月12日-3月30日	毕业设计定稿，包括文字排版的定稿检查。	特别注重方案设计的排版，请严格按照系部提供的方案模版进行修改，做好答辩的准备工作。		

8	4月12日	答辩后的根据答辩老师的意见和建议修改毕业设计。	注意按照答辩组给出意见修改方案设计，提交完成后的毕业设计。
指导教师签字：		仇凡翔 张培玉	日期：2020年4月12日

毕业设计指导教师指导过程记录表

学生姓名	彭炜	专业	电子商务	班级	电商1702
课题名称	“尘雾小家”网店美工设计与实现				
序号	日期	指导检查内容	指导意见及阶段考核意见		
1	11月6日-11月12日	毕业设计选题指导，与学生讨论毕业设计选题方向以及内容，确定毕业设计选题； 毕业设计选题是：“尘雾小家”网店美工设计与实现	建议迅速收集相关资料，开展相关设计调研工作、需求分析工作，毕业设计内容详见指导老师所写的“毕业设计任务书”。		
2	11月13日-11月20日	检查毕业设计前期准备的相关资料、调研的资料、以及网店美工装修拟实现的设计方案构想并收集设计相关的美工素材	进一步收集整理资料，扩充美工素材，编写毕业设计大纲及毕业设计中各部分主要内容，并提交给指导老师讨论、审核、确认。		
3	11月21日-11月30日	毕业设计的初稿检查，主要是设计方案的总体规划、网店美工各个模块的设计	进一步完善初稿，根据共同讨论的问题修改方案设计，并确定美工设计的整体风格方向		
4	12月1日-1月3日	检查店招，导航条，分类栏，全屏海报，轮播海报，详情页，商品图以及布局图的设计效果	改善店招，导航条，分类栏，全屏海报，轮播海报，详情页，商品图视觉呈现效果，争取做到设计模块之间的风格统一		
5	1月4日-1月20日	设计中一些常见问题的检查，如首页效果图的排版设计，详情页的模块功能分类设计等。	对一些存在的常见问题进行修改。		
6	1月21日-3月11日	毕业设计的编写进度。	根据指导老师修改意见修改毕业设计。		
7	3月12日-3月30日	毕业设计定稿，包括文字排版的定稿检查。	特别注重方案设计的排版，请严格按照系部提供的方案模版进行修改，做好答辩的准备工作。		

8	4月12日	答辩后的根据答辩老师的意见和建议修改毕业设计。	注意按照答辩组给出意见修改方案设计，提交完成后的毕业设计。
指导教师签字：		仇凡翔 张培玉	日期：2020年4月12日

毕业设计指导教师指导过程记录表

学生姓名	方玉洁	专业	电子商务	班级	电商1704
课题名称	“蜜可儿”女鞋网店美工设计与实现				
序号	日期	指导检查内容	指导意见及阶段考核意见		
1	11月6日-11月12日	毕业设计选题指导，与学生讨论毕业设计选题方向以及内容，确定毕业设计选题； 毕业设计选题是： “蜜可儿”女鞋网店美工设计与实现	建议迅速收集相关资料，开展相关设计调研工作、需求分析工作，毕业设计内容详见指导老师所写的“毕业设计任务书”。		
2	11月13日-11月20日	检查毕业设计前期准备的相关资料、调研的资料、以及网店美工装修拟实现的设计方案构想并收集设计相关的美工素材	进一步收集整理资料，扩充美工素材，编写毕业设计大纲及毕业设计中各部分主要内容，并提交给指导老师讨论、审核、确认。		
3	11月21日-11月30日	毕业设计的初稿检查，主要是设计方案的总体规划、网店美工各个模块的设计	进一步完善初稿，根据共同讨论的问题修改方案设计，并确定美工设计的整体风格方向		
4	12月1日-1月3日	检查店招，导航条，分类栏，全屏海报，轮播海报，详情页，商品图以及布局图的设计效果	改善店招，导航条，分类栏，全屏海报，轮播海报，详情页，商品图视觉呈现效果，争取做到设计模块之间的风格统一		
5	1月4日-1月20日	设计中一些常见问题的检查，如首页效果图的排版设计，详情页的模块功能分类设计等。	对一些存在的常见问题进行修改。		
6	1月21日-3月11日	毕业设计的编写进度。	根据指导老师修改意见修改毕业设计。		
7	3月12日-3月30日	毕业设计定稿，包括文字排版的定稿检查。	特别注重方案设计的排版，请严格按照系部提供的方案模版进行修改，做好答辩的准备工作。		

8	4月12日	答辩后的根据答辩老师的意见和建议修改毕业设计。	注意按照答辩组给出意见修改方案设计，提交完成后的毕业设计。
<p>指导教师签字： 日期：2020年4月12日</p>			

毕业设计指导教师指导过程记录表

学生姓名	罗沁宇	专业	电子商务	班级	电商1704
课题名称	“小鹿家”网店美工设计与实现				
序号	日期	指导检查内容	指导意见及阶段考核意见		
1	11月6日-11月12日	毕业设计选题指导，与学生讨论毕业设计选题方向以及内容，确定毕业设计选题； 毕业设计选题是：“小鹿家”网店美工设计与实现	建议迅速收集相关资料，开展相关设计调研工作、需求分析工作，毕业设计内容详见指导老师所写的“毕业设计任务书”。		
2	11月13日-11月20日	检查毕业设计前期准备的相关资料、调研的资料、以及网店美工装修拟实现的设计方案构想并收集设计相关的美工素材	进一步收集整理资料，扩充美工素材，编写毕业设计大纲及毕业设计中各部分主要内容，并提交给指导老师讨论、审核、确认。		
3	11月21日-11月30日	毕业设计的初稿检查，主要是设计方案的总体规划、网店美工各个模块的设计	进一步完善初稿，根据共同讨论的问题修改方案设计，并确定美工设计的整体风格方向		
4	12月1日-1月3日	检查店招，导航条，分类栏，全屏海报，轮播海报，详情页，商品图以及布局图的设计效果	改善店招，导航条，分类栏，全屏海报，轮播海报，详情页，商品图视觉呈现效果，争取做到设计模块之间的风格统一		
5	1月4日-1月20日	设计中一些常见问题的检查，如首页效果图的排版设计，详情页的模块功能分类设计等。	对一些存在的常见问题进行修改。		
6	1月21日-3月11日	毕业设计的编写进度。	根据指导老师修改意见修改毕业设计。		

7	3月12日-3月30日	毕业设计定稿,包括文字排版的定稿检查。	特别注重方案设计的排版,请严格按照系部提供的方案模版进行修改,做好答辩的准备工作。
8	4月12日	答辩后的根据答辩老师的意见和建议修改毕业设计。	注意按照答辩组给出意见修改方案设计,提交完成后的毕业设计。


指导教师签字:

仇凡翔 李培玉

日期: 2020年4月12日



毕业设计指导教师指导过程记录表

学生姓名	贺小柯	专业	电子商务	班级	电商1704
课题名称	“乐家家居”网店美工设计与实现				
序号	日期	指导检查内容	指导意见及阶段考核意见		
1	11月6日-11月12日	毕业设计选题指导,与学生讨论毕业设计选题方向以及内容,确定毕业设计选题; 毕业设计选题是: “乐家家居”网店美工设计与实现	建议迅速收集相关资料,开展相关设计调研工作、需求分析工作,毕业设计内容详见指导老师所写的“毕业设计任务书”。		
2	11月13日-11月20日	检查毕业设计前期准备的相关资料、调研的资料、以及网店美工装修拟实现的设计方案构想并收集设计相关的美工素材	进一步收集整理资料,扩充美工素材,编写毕业设计大纲及毕业设计中各部分主要内容,并提交给指导老师讨论、审核、确认。		
3	11月21日-11月30日	毕业设计的初稿检查,主要是设计方案的总体规划、网店美工各个模块的设计	进一步完善初稿,根据共同讨论的问题修改方案设计,并确定美工设计的整体风格方向		
4	12月1日-1月3日	检查店招,导航条,分类栏,全屏海报,轮播海报,详情页,商品图以及布局图的设计效果	改善店招,导航条,分类栏,全屏海报,轮播海报,详情页,商品图视觉呈现效果,争取做到设计模块之间的风格统一		
5	1月4日-1月20日	设计中一些常见问题的检查,如首页效果图的排版设计,详情页的模块功能分类设计等。	对一些存在的常见问题进行修改。		
6	1月21日-3月11日	毕业设计的编写进度。	根据指导老师修改意见修改毕业设计。		

7	3月12日-3月30日	毕业设计定稿,包括文字排版的定稿检查。	特别注重方案设计的排版,请严格按照系部提供的方案模版进行修改,做好答辩的准备工作。
8	4月12日	答辩后的根据答辩老师的意见和建议修改毕业设计。	注意按照答辩组给出意见修改方案设计,提交完成后的毕业设计。
<p>指导教师签字:  日期: 2020年4月12日</p>			

毕业设计指导教师指导过程记录表

学生姓名	刘可	专业	电子商务	班级	电商1704
课题名称	“美家每户”布艺沙发网店美工设计与实现				
序号	日期	指导检查内容	指导意见及阶段考核意见		
1	11月6日-11月12日	毕业设计选题指导,与学生讨论毕业设计选题方向以及内容,确定毕业设计选题; 毕业设计选题是: “美家每户”布艺沙发网店美工设计与实现	建议迅速收集相关资料,开展相关设计调研工作、需求分析工作,毕业设计内容详见指导老师所写的“毕业设计任务书”。		
2	11月13日-11月20日	检查毕业设计前期准备的相关资料、调研的资料、以及网店美工装修拟实现的设计方案构想并收集设计相关的美工素材	进一步收集整理资料,扩充美工素材,编写毕业设计大纲及毕业设计中各部分主要内容,并提交给指导老师讨论、审核、确认。		
3	11月21日-11月30日	毕业设计的初稿检查,主要是设计方案的总体规划、网店美工各个模块的设计	进一步完善初稿,根据共同讨论的问题修改方案设计,并确定美工设计的整体风格方向		
4	12月1日-1月3日	检查店招,导航条,分类栏,全屏海报,轮播海报,详情页,商品图以及布局图的设计效果	改善店招,导航条,分类栏,全屏海报,轮播海报,详情页,商品图视觉呈现效果,争取做到设计模块之间的风格统一		
5	1月4日-1月20日	设计中一些常见问题的检查,如首页效果图的排版设计,详情页的模块功能分类设计等。	对一些存在的常见问题进行修改。		
6	1月21日-3月	毕业设计的编写进度。	根据指导老师修改意见修改毕业设计。		

	11 日		
7	3 月 12 日-3 月 30 日	毕业设计定稿, 包括文字排版的定稿检查。	特别注重方案设计的排版, 请严格按照系部提供的方案模版进行修改, 做好答辩的准备工作。
8	4 月 12 日	答辩后的根据答辩老师的意见和建议修改毕业设计。	注意按照答辩组给出意见修改方案设计, 提交完成后的毕业设计。
<p>指导教师签字:   日期: 2020 年 4 月 12 日</p>			

毕业设计指导教师指导过程记录表

学生姓名	孔颖璇	专业	电子商务	班级	电商 1705
课题名称	“汉颜阁”网店美工设计				
序号	日期	指导检查内容	指导意见及阶段考核意见		
1	11 月 6 日-11 月 12 日	毕业设计选题指导, 与学生讨论毕业设计选题方向以及内容, 确定毕业设计选题; 毕业设计选题是: “汉颜阁”网店美工设计	建议迅速收集相关资料, 开展相关设计调研工作、需求分析工作, 毕业设计内容详见指导老师所写的“毕业设计任务书”。		
2	11 月 13 日-11 月 20 日	检查毕业设计前期准备的相关资料、调研的资料、以及网店美工装修拟实现的设计方案构想并收集设计相关的美工素材	进一步收集整理资料, 扩充美工素材, 编写毕业设计大纲及毕业设计中各部分主要内容, 并提交给指导老师讨论、审核、确认。		
3	11 月 21 日-11 月 30 日	毕业设计的初稿检查, 主要是设计方案的总体规划、网店美工各个模块的设计	进一步完善初稿, 根据共同讨论的问题修改方案设计, 并确定美工设计的整体风格方向		
4	12 月 1 日-1 月 3 日	检查店招, 导航条, 分类栏, 全屏海报, 轮播海报, 详情页, 商品图以及布局图的设计效果	改善店招, 导航条, 分类栏, 全屏海报, 轮播海报, 详情页, 商品图视觉呈现效果, 争取做到设计模块之间的风格统一		
5	1 月 4 日-1 月 20 日	设计中一些常见问题的检查, 如首页效果图的排版设计, 详情页的模块功能分类设计等。	对一些存在的常见问题进行修改。		

6	1月21日-3月11日	毕业设计的编写进度。	根据指导老师修改意见修改毕业设计。
7	3月12日-3月30日	毕业设计定稿,包括文字排版的定稿检查。	特别注重方案设计的排版,请严格按照系部提供的方案模版进行修改,做好答辩的准备工作。
8	4月12日	答辩后的根据答辩老师的意见和建议修改毕业设计。	注意按照答辩组给出意见修改方案设计,提交完成后的毕业设计。

指导教师签字:

仇凡翔 张培玉

日期: 2020年4月12日

毕业设计指导教师指导过程记录表

学生姓名	梁蓉	专业	电子商务	班级	电商 1705
课题名称	“至爱贝比”网店美工设计与实现				
序号	日期	指导检查内容	指导意见及阶段考核意见		
1	11月6日-11月12日	毕业设计选题指导,与学生讨论毕业设计选题方向以及内容,确定毕业设计选题; 毕业设计选题是: “至爱贝比”网店美工设计与实现	建议迅速收集相关资料,开展相关设计调研工作、需求分析工作,毕业设计内容详见指导老师所写的“毕业设计任务书”。		
2	11月13日-11月20日	检查毕业设计前期准备的相关资料、调研的资料、以及网店美工装修拟实现的设计方案构想并收集设计相关的美工素材	进一步收集整理资料,扩充美工素材,编写毕业设计大纲及毕业设计中各部分主要内容,并提交给指导老师讨论、审核、确认。		
3	11月21日-11月30日	毕业设计的初稿检查,主要是设计方案的总体规划、网店美工各个模块的设计	进一步完善初稿,根据共同讨论的问题修改方案设计,并确定美工设计的整体风格方向		
4	12月1日-1月3日	检查店招,导航条,分类栏,全屏海报,轮播海报,详情页,商品图以及布局图的设计效果	改善店招,导航条,分类栏,全屏海报,轮播海报,详情页,商品图视觉呈现效果,争取做到设计模块之间的风格统一		
5	1月4日-1月20日	设计中一些常见问题的检查,如首页效果图的排版设计,详情页的模块功能分类设计等。	对一些存在的常见问题进行修改。		

6	1月21日-3月11日	毕业论文的编写进度。	根据指导老师修改意见修改毕业设计。
7	3月12日-3月30日	毕业设计定稿,包括文字排版的定稿检查。	特别注重方案设计的排版,请严格按照系部提供的方案模版进行修改,做好答辩的准备工作。
8	4月12日	答辩后的根据答辩老师的意见和建议修改毕业设计。	注意按照答辩组给出意见修改方案设计,提交完成后的毕业设计。

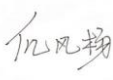

指导教师签字:

仇凡翔 张培玉

日期: 2020年4月12日


毕业设计指导教师指导过程记录表

学生姓名	张颖	专业	电子商务	班级	电商1705
课题名称	“异素服饰”网店美工设计与实现				
序号	日期	指导检查内容	指导意见及阶段考核意见		
1	11月6日-11月12日	毕业设计选题指导,与学生讨论毕业设计选题方向以及内容,确定毕业设计选题; 毕业设计选题是: “异素服饰”网店美工设计与实现	建议迅速收集相关资料,开展相关设计调研工作、需求分析工作,毕业设计内容详见指导老师所写的“毕业设计任务书”。		
2	11月13日-11月20日	检查毕业设计前期准备的相关资料、调研的资料、以及网店美工装修拟实现的设计方案构想并收集设计相关的美工素材	进一步收集整理资料,扩充美工素材,编写毕业设计大纲及毕业设计中各部分主要内容,并提交给指导老师讨论、审核、确认。		
3	11月21日-11月30日	毕业设计的初稿检查,主要是设计方案的总体规划、网店美工各个模块的设计	进一步完善初稿,根据共同讨论的问题修改方案设计,并确定美工设计的整体风格方向		
4	12月1日-1月3日	检查店招,导航条,分类栏,全屏海报,轮播海报,详情页,商品图以及布局图的设计效果	改善店招,导航条,分类栏,全屏海报,轮播海报,详情页,商品图视觉呈现效果,争取做到设计模块之间的风格统一		
5	1月4日-1月20日	设计中一些常见问题的检查,如首页效果图的排版设计,详情页的模块功能分类设计等。	对一些存在的常见问题进行修改。		

6	1月21日-3月11日	毕业论文的编写进度。	根据指导老师修改意见修改毕业设计。
7	3月12日-3月30日	毕业设计定稿,包括文字排版的定稿检查。	特别注重方案设计的排版,请严格按照系部提供的方案模版进行修改,做好答辩的准备工作。
8	4月12日	答辩后的根据答辩老师的意见和建议修改毕业设计。	注意按照答辩组给出意见修改方案设计,提交完成后的毕业设计。
<p>指导教师签字:   日期: 2020年4月12日</p>			


毕业设计指导教师指导过程记录表

学生姓名	黎娜	专业	电子商务	班级	电商 1701
毕业设计题目	茶之道网站前端设计与实现				
序号	日期	指导检查内容	指导意见及阶段考核意见		
1	2019.11.12	查阅相关文献及资料,开展毕业设计选题	选题合理,确定选题		
2	2019.11.26	任务书、毕业设计方案确认	下达毕业设计任务书,确定毕业设计方案		
3	2019.11.29	网站规划、网站风格确定及网站素材收集整理	网站规划做了相应的调整修改,风格搭配合适,素材内容还应进一步丰富		
4	2019.12.17	网站首页效果图设计,并制作完成,网站一级栏目开始规划建设	网站首页布局调整,网站色彩搭配指导。		
5	2019.12.31	网站首页修改、网站一级栏目页面制作部分完成	子页面布局清晰简洁、色调风格适当,内容符合页面主题。		
6	2020.1.6	网站一级栏目页面设计完成	网站一级栏目页面设计符合网站主题。		
7	2020.2.27	网站整体设计制作完成	网站部分页面内容还需进一步丰富,部分页面布局需做进一步调整。		
8	2020.3.1	网站整体修改完成,撰写毕业设计	网站设计制作完成,毕业设计初稿。		
9	2020.3.20	完成初稿	初稿修改,部分结构进行调整。		

10	2020. 3. 25	设计第二稿完成	设计内容结合本网站建设部分内容阐述不够清楚，网站部分截图还需补充。
11	2020. 3. 30	设计第三稿修改完成	基本符合要求，格式需要进一步调整规范。
12	2020. 4. 5	毕业设计定稿	特别注重方案设计的排版，严格按照学院提供的方案模版进行修改，做好答辩 PPT 和答辩的准备工作。
13	2020. 4. 15	答辩后的根据答辩老师的意见和建议修改毕业设计。	注意按照答辩组给出意见修改方案设计，提交完成后的毕业设计。
14	2020. 4. 25	整理好所有的毕业设计文档。	按照要求进行审核，上传。
指导教师签字： 			日期：2020. 4. 30


毕业设计指导教师指导过程记录表

学生姓名	王兰	专业	电子商务	班级	电商 1703
毕业设计题目	宠物网网站的前端设计与实现				
序号	日期	指导检查内容	指导意见及阶段考核意见		
1	2019. 11. 12	查阅相关文献及资料，开展毕业设计选题	选题合理，确定选题		
2	2019. 11. 26	任务书、毕业设计方案确认	下达毕业设计任务书，确定毕业设计方案		
3	2019. 11. 29	网站规划、网站风格确定及网站素材收集整理	网站规划做了相应的调整修改，风格搭配合适，素材内容还应进一步丰富		
4	2019. 12. 17	网站首页效果图设计，并制作完成，网站一级栏目开始规划建设	网站首页布局调整，网站色彩搭配指导。		
5	2019. 12. 31	网站首页修改、网站一级栏目页面制作部分完成	子页面布局清晰简洁、色调风格适当，内容符合页面主题。		
6	2020. 1. 6	网站一级栏目页面设计完成	网站一级栏目页面设计符合网站主题。		
7	2020. 2. 27	网站整体设计制作完成	网站部分页面内容还需进一步丰富，部分页面布局需做进一步调整。		
8	2020. 3. 1	网站整体修改完成，撰写毕业设计	网站设计制作完成，毕业设计初稿。		
9	2020. 3. 20	完成初稿	初稿修改，部分结构进行调整。		

10	2020. 3. 25	设计第二稿完成	设计内容结合本网站建设部分内容阐述不够清楚，网站部分截图还需补充。
11	2020. 3. 30	设计第三稿修改完成	基本符合要求，格式需要进一步调整规范。
12	2020. 4. 5	毕业设计定稿	特别注重方案设计的排版，严格按照学院提供的方案模版进行修改，做好答辩 PPT 和答辩的准备工作。
13	2020. 4. 15	答辩后的根据答辩老师的意见和建议修改毕业设计。	注意按照答辩组给出意见修改方案设计，提交完成后的毕业设计。
14	2020. 4. 25	整理好所有的毕业设计文档。	按照要求进行审核，上传。
指导教师签字： 			日期：2020. 4. 30


毕业设计指导教师指导过程记录表

学生姓名	包可云	专业	电子商务	班级	电商 1701
毕业设计题目	“鲜果儿”网站前端设计与实现				
序号	日期	指导检查内容	指导意见及阶段考核意见		
1	2019. 11. 12	查阅相关文献及资料，开展毕业设计选题	选题合理，确定选题		
2	2019. 11. 26	任务书、毕业设计方​​案确认	下达毕业设计任务书，确定毕业设计方​​案		
3	2019. 11. 29	网站规划、网站风格确定及网站素材收集整理	网站规划做了相应的调整修改，风格搭配合适，素材内容还应进一步丰富		
4	2019. 12. 17	网站首页效果图设计，并制作完成，网站一级栏目开始规划建设	网站首页布局调整，网站色彩搭配指导。		
5	2019. 12. 31	网站首页修改、网站一级栏目页面制作部分完成	子页面布局清晰简洁、色调风格适当，内容符合页面主题。		
6	2020. 1. 6	网站一级栏目页面设计完成	网站一级栏目页面设计符合网站主题。		
7	2020. 2. 27	网站整体设计制作完成	网站部分页面内容还需进一步丰富，部分页面布局需做进一步调整。		
8	2020. 3. 1	网站整体修改完成，撰写毕业设计	网站设计制作完成，毕业设计初稿。		

9	2020.3.20	完成初稿	初稿修改，部分结构进行调整。
10	2020.3.25	设计第二稿完成	设计内容结合本网站建设部分内容阐述不够清楚，网站部分截图还需补充。
11	2020.3.30	设计第三稿修改完成	基本符合要求，格式需要进一步调整规范。
12	2020.4.5	毕业设计定稿	特别注重方案设计的排版，严格按照学院提供的方案模版进行修改，做好答辩PPT和答辩的准备工作。
13	2020.4.15	答辩后的根据答辩老师的意见和建议修改毕业设计。	注意按照答辩组给出意见修改方案设计，提交完成后的毕业设计。
14	2020.4.25	整理好所有的毕业设计文档。	按照要求进行审核，上传。
指导教师签字： 			日期：2020.4.30


毕业设计指导教师指导过程记录表

学生姓名	范春芳	专业	电子商务	班级	电商 1703
毕业设计题目	森果咖啡网站前端设计与实现				
序号	日期	指导检查内容	指导意见及阶段考核意见		
1	2019.11.12	查阅相关文献及资料，开展毕业设计选题	选题合理，确定选题		
2	2019.11.26	任务书、毕业设计方案确认	下达毕业设计任务书，确定毕业设计方案		
3	2019.11.29	网站规划、网站风格确定及网站素材收集整理	网站规划做了相应的调整修改，风格搭配合适，素材内容还应进一步丰富		
4	2019.12.17	网站首页效果图设计，并制作完成，网站一级栏目开始规划建设	网站首页布局调整，网站色彩搭配指导。		
5	2019.12.31	网站首页修改、网站一级栏目页面制作部分完成	子页面布局清晰简洁、色调风格适当，内容符合页面主题。		
6	2020.1.6	网站一级栏目页面设计完成	网站一级栏目页面设计符合网站主题。		
7	2020.2.27	网站整体设计制作完成	网站部分页面内容还需进一步丰富，部分页面布局需做进一步调整。		
8	2020.3.1	网站整体修改完成，撰写毕业设计	网站设计制作完成，毕业设计初稿。		

9	2020.3.20	完成初稿	初稿修改，部分结构进行调整。
10	2020.3.25	设计第二稿完成	设计内容结合本网站建设部分内容阐述不够清楚，网站部分截图还需补充。
11	2020.3.30	设计第三稿修改完成	基本符合要求，格式需要进一步调整规范。
12	2020.4.5	毕业设计定稿	特别注重方案设计的排版，严格按照学院提供的方案模版进行修改，做好答辩PPT和答辩的准备工作。
13	2020.4.15	答辩后的根据答辩老师的意见和建议修改毕业设计。	注意按照答辩组给出意见修改方案设计，提交完成后的毕业设计。
14	2020.4.25	整理好所有的毕业设计文档。	按照要求进行审核，上传。
指导教师签字： 			日期：2020.4.30


毕业设计指导教师指导过程记录表

学生姓名	杨瑛	专业	电子商务	班级	电商 1703
毕业设计题目	听音乐网站前端设计与实现				
序号	日期	指导检查内容	指导意见及阶段考核意见		
1	2019.11.12	查阅相关文献及资料，开展毕业设计选题	选题合理，确定选题		
2	2019.11.26	任务书、毕业设计方案确认	下达毕业设计任务书，确定毕业设计方案		
3	2019.11.29	网站规划、网站风格确定及网站素材收集整理	网站规划做了相应的调整修改，风格搭配合适，素材内容还应进一步丰富		
4	2019.12.17	网站首页效果图设计，并制作完成，网站一级栏目开始规划建设	网站首页布局调整，网站色彩搭配指导。		
5	2019.12.31	网站首页修改、网站一级栏目页面制作部分完成	子页面布局清晰简洁、色调风格适当，内容符合页面主题。		
6	2020.1.6	网站一级栏目页面设计完成	网站一级栏目页面设计符合网站主题。		
7	2020.2.27	网站整体设计制作完成	网站部分页面内容还需进一步丰富，部分页面布局需做进一步调整。		
8	2020.3.1	网站整体修改完成，撰写毕业设计	网站设计制作完成，毕业设计初稿。		

9	2020. 3. 20	完成初稿	初稿修改，部分结构进行调整。
10	2020. 3. 25	设计第二稿完成	设计内容结合本网站建设部分内容阐述不够清楚，网站部分截图还需补充。
11	2020. 3. 30	设计第三稿修改完成	基本符合要求，格式需要进一步调整规范。
12	2020. 4. 5	毕业设计定稿	特别注重方案设计的排版，严格按照学院提供的方案模版进行修改，做好答辩 PPT 和答辩的准备工作。
13	2020. 4. 15	答辩后的根据答辩老师的意见和建议修改毕业设计。	注意按照答辩组给出意见修改方案设计，提交完成后的毕业设计。
14	2020. 4. 25	整理好所有的毕业设计文档。	按照要求进行审核，上传。
指导教师签字： 			日期：2020. 4. 30


毕业设计指导教师指导过程记录表

学生姓名	刘尚祥	专业	电子商务	班级	电商 1703
毕业设计题目	“芙蓉镇”网站前端设计与实现				
序号	日期	指导检查内容	指导意见及阶段考核意见		
1	2019. 11. 12	查阅相关文献及资料，开展毕业设计选题	选题合理，确定选题		
2	2019. 11. 26	任务书、毕业设计方案确认	下达毕业设计任务书，确定毕业设计方案		
3	2019. 11. 29	网站规划、网站风格确定及网站素材收集整理	网站规划做了相应的调整修改，风格搭配合适，素材内容还应进一步丰富		
4	2019. 12. 17	网站首页效果图设计，并制作完成，网站一级栏目开始规划建设	网站首页布局调整，网站色彩搭配指导。		
5	2019. 12. 31	网站首页修改、网站一级栏目页面制作部分完成	子页面布局清晰简洁、色调风格适当，内容符合页面主题。		
6	2020. 1. 6	网站一级栏目页面设计完成	网站一级栏目页面设计符合网站主题。		
7	2020. 2. 27	网站整体设计制作完成	网站部分页面内容还需进一步丰富，部分页面布局需做进一步调整。		
8	2020. 3. 1	网站整体修改完成，撰写毕业设计	网站设计制作完成，毕业设计初稿。		

9	2020. 3. 20	完成初稿	初稿修改，部分结构进行调整。
10	2020. 3. 25	设计第二稿完成	设计内容结合本网站建设部分内容阐述不够清楚，网站部分截图还需补充。
11	2020. 3. 30	设计第三稿修改完成	基本符合要求，格式需要进一步调整规范。
12	2020. 4. 5	毕业设计定稿	特别注重方案设计的排版，严格按照学院提供的方案模版进行修改，做好答辩 PPT 和答辩的准备工作。
13	2020. 4. 15	答辩后的根据答辩老师的意见和建议修改毕业设计。	注意按照答辩组给出意见修改方案设计，提交完成后的毕业设计。
14	2020. 4. 25	整理好所有的毕业设计文档。	按照要求进行审核，上传。
指导教师签字： 			日期：2020. 4. 30


毕业设计指导教师指导过程记录表

学生姓名	蒋衡	专业	电子商务	班级	电商 1703
毕业设计题目	肖战粉丝网站前端设计与实现				
序号	日期	指导检查内容	指导意见及阶段考核意见		
1	2019. 11. 12	查阅相关文献及资料，开展毕业设计选题	选题合理，确定选题		
2	2019. 11. 26	任务书、毕业设计方案确认	下达毕业设计任务书，确定毕业设计方案		
3	2019. 11. 29	网站规划、网站风格确定及网站素材收集整理	网站规划做了相应的调整修改，风格搭配合适，素材内容还应进一步丰富		
4	2019. 12. 17	网站首页效果图设计，并制作完成，网站一级栏目开始规划建设	网站首页布局调整，网站色彩搭配指导。		
5	2019. 12. 31	网站首页修改、网站一级栏目页面制作部分完成	子页面布局清晰简洁、色调风格适当，内容符合页面主题。		
6	2020. 1. 6	网站一级栏目页面设计完成	网站一级栏目页面设计符合网站主题。		
7	2020. 2. 27	网站整体设计制作完成	网站部分页面内容还需进一步丰富，部分页面布局需做进一步调整。		
8	2020. 3. 1	网站整体修改完成，撰写毕业设计	网站设计制作完成，毕业设计初稿。		

9	2020. 3. 20	完成初稿	初稿修改，部分结构进行调整。
10	2020. 3. 25	设计第二稿完成	设计内容结合本网站建设部分内容阐述不够清楚，网站部分截图还需补充。
11	2020. 3. 30	设计第三稿修改完成	基本符合要求，格式需要进一步调整规范。
12	2020. 4. 5	毕业设计定稿	特别注重方案设计的排版，严格按照学院提供的方案模版进行修改，做好答辩 PPT 和答辩的准备工作。
13	2020. 4. 15	答辩后的根据答辩老师的意见和建议修改毕业设计。	注意按照答辩组给出意见修改方案设计，提交完成后的毕业设计。
14	2020. 4. 25	整理好所有的毕业设计文档。	按照要求进行审核，上传。
指导教师签字： 			日期：2020. 4. 30


毕业设计指导教师指导过程记录表

学生姓名	邬利华	专业	电子商务	班级	电商 1703
毕业设计题目	E 疯的小朋友网站前端设计与实现				
序号	日期	指导检查内容	指导意见及阶段考核意见		
1	2019. 11. 12	查阅相关文献及资料，开展毕业设计选题	选题合理，确定选题		
2	2019. 11. 26	任务书、毕业设计方案确认	下达毕业设计任务书，确定毕业设计方案		
3	2019. 11. 29	网站规划、网站风格确定及网站素材收集整理	网站规划做了相应的调整修改，风格搭配合适，素材内容还应进一步丰富		
4	2019. 12. 17	网站首页效果图设计，并制作完成，网站一级栏目开始规划建设	网站首页布局调整，网站色彩搭配指导。		
5	2019. 12. 31	网站首页修改、网站一级栏目页面制作部分完成	子页面布局清晰简洁、色调风格适当，内容符合页面主题。		
6	2020. 1. 6	网站一级栏目页面设计完成	网站一级栏目页面设计符合网站主题。		
7	2020. 2. 27	网站整体设计制作完成	网站部分页面内容还需进一步丰富，部分页面布局需做进一步调整。		
8	2020. 3. 1	网站整体修改完成，撰写毕业设计	网站设计制作完成，毕业设计初稿。		

9	2020. 3. 20	完成初稿	初稿修改，部分结构进行调整。
10	2020. 3. 25	设计第二稿完成	设计内容结合本网站建设部分内容阐述不够清楚，网站部分截图还需补充。
11	2020. 3. 30	设计第三稿修改完成	基本符合要求，格式需要进一步调整规范。
12	2020. 4. 5	毕业设计定稿	特别注重方案设计的排版，严格按照学院提供的方案模版进行修改，做好答辩 PPT 和答辩的准备工作。
13	2020. 4. 15	答辩后的根据答辩老师的意见和建议修改毕业设计。	注意按照答辩组给出意见修改方案设计，提交完成后的毕业设计。
14	2020. 4. 25	整理好所有的毕业设计文档。	按照要求进行审核，上传。
指导教师签字： 			日期：2020. 4. 30


毕业设计指导教师指导过程记录表

学生姓名	戴京丽	专业	电子商务	班级	电商 1704
毕业设计题目	蜗趣旅行网站前端设计与实现				
序号	日期	指导检查内容	指导意见及阶段考核意见		
1	2019. 11. 12	查阅相关文献及资料，开展毕业设计选题	选题合理，确定选题		
2	2019. 11. 26	任务书、毕业设计方案确认	下达毕业设计任务书，确定毕业设计方案		
3	2019. 11. 29	网站规划、网站风格确定及网站素材收集整理	网站规划做了相应的调整修改，风格搭配合适，素材内容还应进一步丰富		
4	2019. 12. 17	网站首页效果图设计，并制作完成，网站一级栏目开始规划建设	网站首页布局调整，网站色彩搭配指导。		
5	2019. 12. 31	网站首页修改、网站一级栏目页面制作部分完成	子页面布局清晰简洁、色调风格适当，内容符合页面主题。		
6	2020. 1. 6	网站一级栏目页面设计完成	网站一级栏目页面设计符合网站主题。		
7	2020. 2. 27	网站整体设计制作完成	网站部分页面内容还需进一步丰富，部分页面布局需做进一步调整。		
8	2020. 3. 1	网站整体修改完成，撰写毕业设计	网站设计制作完成，毕业设计初稿。		

9	2020. 3. 20	完成初稿	初稿修改，部分结构进行调整。
10	2020. 3. 25	设计第二稿完成	设计内容结合本网站建设部分内容阐述不够清楚，网站部分截图还需补充。
11	2020. 3. 30	设计第三稿修改完成	基本符合要求，格式需要进一步调整规范。
12	2020. 4. 5	毕业设计定稿	特别注重方案设计的排版，严格按照学院提供的方案模版进行修改，做好答辩 PPT 和答辩的准备工作。
13	2020. 4. 15	答辩后的根据答辩老师的意见和建议修改毕业设计。	注意按照答辩组给出意见修改方案设计，提交完成后的毕业设计。
14	2020. 4. 25	整理好所有的毕业设计文档。	按照要求进行审核，上传。
指导教师签字： 			日期：2020. 4. 30


毕业设计指导教师指导过程记录表

学生姓名	李思琪	专业	电子商务	班级	电商 1703
毕业设计题目	Moonshins 香水中心网站前端设计与实现				
序号	日期	指导检查内容	指导意见及阶段考核意见		
1	2019. 11. 12	查阅相关文献及资料，开展毕业设计选题	选题合理，确定选题		
2	2019. 11. 26	任务书、毕业设计方案确认	下达毕业设计任务书，确定毕业设计方案		
3	2019. 11. 29	网站规划、网站风格确定及网站素材收集整理	网站规划做了相应的调整修改，风格搭配合适，素材内容还应进一步丰富		
4	2019. 12. 17	网站首页效果图设计，并制作完成，网站一级栏目开始规划建设	网站首页布局调整，网站色彩搭配指导。		
5	2019. 12. 31	网站首页修改、网站一级栏目页面制作部分完成	子页面布局清晰简洁、色调风格适当，内容符合页面主题。		
6	2020. 1. 6	网站一级栏目页面设计完成	网站一级栏目页面设计符合网站主题。		
7	2020. 2. 27	网站整体设计制作完成	网站部分页面内容还需进一步丰富，部分页面布局需做进一步调整。		
8	2020. 3. 1	网站整体修改完成，撰写毕业设计	网站设计制作完成，毕业设计初稿。		

9	2020. 3. 20	完成初稿	初稿修改，部分结构进行调整。
10	2020. 3. 25	设计第二稿完成	设计内容结合本网站建设部分内容阐述不够清楚，网站部分截图还需补充。
11	2020. 3. 30	设计第三稿修改完成	基本符合要求，格式需要进一步调整规范。
12	2020. 4. 5	毕业设计定稿	特别注重方案设计的排版，严格按照学院提供的方案模版进行修改，做好答辩 PPT 和答辩的准备工作。
13	2020. 4. 15	答辩后的根据答辩老师的意见和建议修改毕业设计。	注意按照答辩组给出意见修改方案设计，提交完成后的毕业设计。
14	2020. 4. 25	整理好所有的毕业设计文档。	按照要求进行审核，上传。
指导教师签字： 			日期：2020. 4. 30

毕业设计指导教师指导过程记录表

学生姓名	唐涛	专业	电子商务	班级	电商 1703
毕业设计题目	“爱看”电影网网站前端设计与实现				
序号	日期	指导检查内容	指导意见及阶段考核意见		
1	2019. 11. 12	查阅相关文献及资料，开展毕业设计选题	选题合理，确定选题		
2	2019. 11. 26	任务书、毕业设计方案确认	下达毕业设计任务书，确定毕业设计方案		
3	2019. 11. 29	网站规划、网站风格确定及网站素材收集整理	网站规划做了相应的调整修改，风格搭配合适，素材内容还应进一步丰富		
4	2019. 12. 17	网站首页效果图设计，并制作完成，网站一级栏目开始规划建设	网站首页布局调整，网站色彩搭配指导。		
5	2019. 12. 31	网站首页修改、网站一级栏目页面制作部分完成	子页面布局清晰简洁、色调风格适当，内容符合页面主题。		
6	2020. 1. 6	网站一级栏目页面设计完成	网站一级栏目页面设计符合网站主题。		
7	2020. 2. 27	网站整体设计制作完成	网站部分页面内容还需进一步丰富，部分页面布局需做进一步调整。		
8	2020. 3. 1	网站整体修改完成，撰写毕业设计	网站设计制作完成，毕业设计初稿。		

9	2020.3.20	完成初稿	初稿修改，部分结构进行调整。
10	2020.3.25	设计第二稿完成	设计内容结合本网站建设部分内容阐述不够清楚，网站部分截图还需补充。
11	2020.3.30	设计第三稿修改完成	基本符合要求，格式需要进一步调整规范。
12	2020.4.5	毕业设计定稿	特别注重方案设计的排版，严格按照学院提供的方案模版进行修改，做好答辩PPT和答辩的准备工作。
13	2020.4.15	答辩后的根据答辩老师的意见和建议修改毕业设计。	注意按照答辩组给出意见修改方案设计，提交完成后的毕业设计。
14	2020.4.25	整理好所有的毕业设计文档。	按照要求进行审核，上传。
指导教师签字： 			日期：2020.4.30


毕业设计指导教师指导过程记录表

学生姓名	陈龙	专业	电子商务	班级	电商 1703
毕业设计题目	健康网站前端设计与实现				
序号	日期	指导检查内容	指导意见及阶段考核意见		
1	2019. 11. 12	查阅相关文献及资料, 开展毕业设计选题	选题合理, 确定选题		
2	2019. 11. 26	任务书、毕业设计方案确认	下达毕业设计任务书, 确定毕业设计方案		
3	2019. 11. 29	网站规划、网站风格确定及网站素材收集整理	网站规划做了相应的调整修改, 风格搭配合适, 素材内容还应进一步丰富		
4	2019. 12. 17	网站首页效果图设计, 并制作完成, 网站一级栏目开始规划建设	网站首页布局调整, 网站色彩搭配指导。		
5	2019. 12. 31	网站首页修改、网站一级栏目页面制作部分完成	子页面布局清晰简洁、色调风格适当, 内容符合页面主题。		
6	2020. 1. 6	网站一级栏目页面设计完成	网站一级栏目页面设计符合网站主题。		
7	2020. 2. 27	网站整体设计制作完成	网站部分页面内容还需进一步丰富, 部分页面布局需做进一步调整。		
8	2020. 3. 1	网站整体修改完成, 撰写毕业设计	网站设计制作完成, 毕业设计初稿。		
9	2020. 3. 20	完成初稿	初稿修改, 部分结构进行调整。		
10	2020. 3. 25	设计第二稿完成	设计内容结合本网站建设部分内容阐述不够清楚, 网站部分截图还需补充。		
11	2020. 3. 30	设计第三稿修改完成	基本符合要求, 格式需要进一步调整规范。		
12	2020. 4. 5	毕业设计定稿	特别注重方案设计的排版, 严格按照学院提供的方案模版进行修改, 做好答辩 PPT 和答辩的准备工作。		
13	2020. 4. 15	答辩后的根据答辩老师的意见和建议修改毕业设计。	注意按照答辩组给出意见修改方案设计, 提交完成后的毕业设计。		
14	2020. 4. 25	整理好所有的毕业设计文档。	按照要求进行审核, 上传。		
指导教师签字:				日期: 2020. 4. 30	


毕业设计指导教师指导过程记录表

学生姓名	伍茜茜	专业	电子商务	班级	电商 1704
毕业设计题目	绝地求生爱好者网站前端设计与实现				
序号	日期	指导检查内容	指导意见及阶段考核意见		
1	2019. 11. 12	查阅相关文献及资料, 开展毕业设计选题	选题合理, 确定选题		
2	2019. 11. 26	任务书、毕业设计方案确认	下达毕业设计任务书, 确定毕业设计方		
3	2019. 11. 29	网站规划、网站风格确定及网站素材收集整理	网站规划做了相应的调整修改, 风格搭配合适, 素材内容还应进一步丰富		
4	2019. 12. 17	网站首页效果图设计, 并制作完成, 网站一级栏目开始规划建设	网站首页布局调整, 网站色彩搭配指导。		
5	2019. 12. 31	网站首页修改、网站一级栏目页面制作部分完成	子页面布局清晰简洁、色调风格适当, 内容符合页面主题。		
6	2020. 1. 6	网站一级栏目页面设计完成	网站一级栏目页面设计符合网站主题。		
7	2020. 2. 27	网站整体设计制作完成	网站部分页面内容还需进一步丰富, 部分页面布局需做进一步调整。		
8	2020. 3. 1	网站整体修改完成, 撰写毕业设计	网站设计制作完成, 毕业设计初稿。		
9	2020. 3. 20	完成初稿	初稿修改, 部分结构进行调整。		
10	2020. 3. 25	设计第二稿完成	设计内容结合本网站建设部分内容阐述不够清楚, 网站部分截图还需补充。		
11	2020. 3. 30	设计第三稿修改完成	基本符合要求, 格式需要进一步调整规范。		
12	2020. 4. 5	毕业设计定稿	特别注重方案设计的排版, 严格按照学院提供的方案模版进行修改, 做好答辩 PPT 和答辩的准备工作。		
13	2020. 4. 15	答辩后的根据答辩老师的意见和建议修改毕业设计。	注意按照答辩组给出意见修改方案设计, 提交完成后的毕业设计。		
14	2020. 4. 25	整理好所有的毕业设计文档。	按照要求进行审核, 上传。		
指导教师签字:				日期: 2020. 4. 30	


毕业设计指导教师指导过程记录表

学生姓名	胡壮志	专业	电子商务	班级	1701
课题名称	“菲饰欧狸”女装网店美工设计				
序号	日期	指导检查内容	指导意见及阶段考核意见		
1	2019年11月6日— 2019年11月12日	毕业设计选题指导，与学生讨论毕业设计选题方向、内容等，确定毕业设计选题； 毕业设计选题是： “菲饰欧狸”女装网店美工设计。	建议迅速查找相关资料，开展相关设计调研工作、需求分析工作，毕业设计内容详见指导老师所写的“毕业设计任务书”。		
2	2019年11月13日— 2019年11月20日	检查毕业设计前期准备的相关资料、调研的资料、需求分析资料等。在指导老师指导下，完成毕业设计作品，并提交指导老师进行评阅。	进一步收集整理资料，编写毕业设计大纲及毕业设计中各部分主要内容，完成毕业设计作品，并提交给指导老师讨论、审核、确认。		
3	2020年11月21日-3月30日	毕业设计定稿，包括文字排版的定稿检查，完成毕业设计撰写。	特别注重方案设计的排版，请严格按照系部提供的方案模版进行修改，做好答辩PPT和答辩的准备工作。		
4	2020年4月1日-4月15日	参加毕业设计答辩，根据答辩小组意见，进行毕业设计修改；	根据指导老师修改意见修改毕业设计。		
5	2020年4月16日-4月20日	答辩后的根据答辩老师的意见和建议修改毕业设计。	注意按照答辩组给出意见修改方案设计，提交完成后的毕业设计。		
指导教师签字：			日期：2020年5月10日		


毕业设计指导教师指导过程记录表

学生姓名	王本雄	专业	电子商务	班级	1701
课题名称	“布丁熊健身”网站设计与实现				
序号	日期	指导检查内容	指导意见及阶段考核意见		
1	2019年11月6日— 2019年11月12日	毕业设计选题指导，与学生讨论毕业设计选题方向、内容等，确定毕业设计选题； 毕业设计选题是： “布丁熊健身”网站前端设计与实现。	建议迅速查找相关资料，开展相关设计调研工作、需求分析工作，毕业设计内容详见指导老师所写的“毕业设计任务书”。		
2	2019年11月13日— 2019年11月20日	检查毕业设计前期准备的相关资料、调研的资料、需求分析资料等。在指导老师指导下，完成毕业设计作品，并提交指导老师进行评阅。	进一步收集整理资料，编写毕业设计大纲及毕业设计中各部分主要内容，完成毕业设计作品，并提交给指导老师讨论、审核、确认。		
3	2020年11月21日- 3月30日	毕业设计定稿，包括文字排版的定稿检查，完成毕业设计撰写。	特别注重方案设计的排版，请严格按照系部提供的方案模版进行修改，做好答辩PPT和答辩的准备工作。		
4	2020年4月1日-4月15日	参加毕业设计答辩，根据答辩小组意见，进行毕业设计修改；	根据指导老师修改意见修改毕业设计。		
5	2020年4月16日-4月20日	答辩后的根据答辩老师的意见和建议修改毕业设计。	注意按照答辩组给出意见修改方案设计，提交完成后的毕业设计。		
<div style="display: flex; justify-content: space-between;"> 指导教师签字：  日期：2020年5月10日 </div>					

毕业设计指导教师指导过程记录表

学生姓名	杨子建	专业	电子商务	班级	1701
课题名称	“叮叮当当宠物” 网站前端设计与实现				
序号	日期	指导检查内容	指导意见及阶段考核意见		
1	2019年11月6日— 2019年11月12日	毕业设计选题指导，与学生讨论毕业设计选题方向、内容等，确定毕业设计选题； 毕业设计选题是：“叮叮当当宠物”网站前端设计与实现。	建议迅速查找相关资料，开展相关设计调研工作、需求分析工作，毕业设计内容详见指导老师所写的“毕业设计任务书”。		
2	2019年11月13日— 2019年11月20日	检查毕业设计前期准备的相关资料、调研的资料、需求分析资料等。在指导老师指导下，完成毕业设计作品，并提交指导老师进行评阅。	进一步收集整理资料，编写毕业设计大纲及毕业设计中各部分主要内容，完成毕业设计作品，并提交给指导老师讨论、审核、确认。		
3	2020年11月21日- 3月30日	毕业设计定稿，包括文字排版的定稿检查，完成毕业设计撰写。	特别注重方案设计的排版，请严格按照系部提供的方案模版进行修改，做好答辩PPT和答辩的准备工作。		
4	2020年4月1日-4月15日	参加毕业设计答辩，根据答辩小组意见，进行毕业设计修改；	根据指导老师修改意见修改毕业设计。		
5	2020年4月16日-4月20日	答辩后的根据答辩老师的意见和建议修改毕业设计。	注意按照答辩组给出意见修改方案设计，提交完成后的毕业设计。		
指导教师签字：  杜勇 日期：2020年5月10日					

毕业设计指导教师指导过程记录表

学生姓名	袁佳斌	专业	电子商务	班级	1701
课题名称	“湘味轩特产” 网店美工设计				
序号	日期	指导检查内容	指导意见及阶段考核意见		
1	2019年11月6日— 2019年11月12日	毕业设计选题指导，与学生讨论毕业设计选题方向、内容等，确定毕业设计选题； 毕业设计选题是： “湘味轩特产” 网店美工设计。	建议迅速查找相关资料，开展相关设计调研工作、需求分析工作，毕业设计内容详见指导老师所写的“毕业设计任务书”。		
2	2019年11月13日— 2019年11月20日	检查毕业设计前期准备的相关资料、调研的资料、需求分析资料等。在指导老师指导下，完成毕业设计作品，并提交指导老师进行评阅。	进一步收集整理资料，编写毕业设计大纲及毕业设计中各部分主要内容，完成毕业设计作品，并提交给指导老师讨论、审核、确认。		
3	2020年11月21日- 3月30日	毕业设计定稿，包括文字排版的定稿检查，完成毕业设计撰写。	特别注重方案设计的排版，请严格按照系部提供的方案模版进行修改，做好答辩PPT和答辩的准备工作。		
4	2020年4月1日-4月15日	参加毕业设计答辩，根据答辩小组意见，进行毕业设计修改；	根据指导老师修改意见修改毕业设计。		
5	2020年4月16日-4月20日	答辩后的根据答辩老师的意见和建议修改毕业设计。	注意按照答辩组给出意见修改方案设计，提交完成后的毕业设计。		
指导教师签字：				日期：2020年5月10日	

毕业设计指导教师指导过程记录表

学生姓名	罗畅	专业	电子商务	班级	电商 1703
课题名称	“人人书店”微信公众号的建设与运营推广				
序号	日期	指导检查内容	指导意见及阶段考核意见		
1	2019年 12月	毕业设计选题指导, 与学生讨论毕业设计选题方向、内容等, 确定毕业设计选题; 毕业设计选题是: “人人书店”微信公众号的建设与运营推广	建议迅速查找相关资料, 开展相关设计调研工作、需求分析工作, 毕业设计内容详见指导老师所写的“毕业设计任务书”。		
2	2020年 1月	检查毕业设计前期准备的相关资料、调研的资料、需求分析资料、网络营销方案设计资料等。	进一步收集整理资料, 编写毕业设计大纲及毕业设计中各部分主要内容, 并提交给指导老师讨论、审核、确认。		
3	2020年 1月	毕业设计的初稿检查, 主要是方案的总体规划、各个模块的设计和营销方案的设计。	进一步完善初稿, 根据共同讨论的问题修改方案设计		
4	2020年 2月	设计中功能模块及营销方案设计的检查。	加强功能模块的说明, 着重展示和说明方案的创新点, 设计的重点和难点, 注意可能存在的问题、缺陷及初步的解决方案。		
5	2020年 2月	设计中关键推广方案检查。	着重完善方案设计中的重点和难点。		
6	2020年 3月	毕业设计的编写完成修改稿。	根据指导老师修改意见修改毕业设计。		
7	2020年 4月	毕业设计定稿, 包括文字排版的定稿检查。	特别注重方案设计的排版, 请严格按照教师提供的方案模版进行修改, 做好答辩 PPT 和答辩的准备工作。		
8	2020年 4月~5月	答辩后的根据答辩老师的意见和建议修改毕业设计。	注意按照答辩组给出意见修改方案设计, 提交完成后的毕业设计。		
9					
指导教师签字:		 	日期: 2020/04/26		

毕业设计指导教师指导过程记录表

学生姓名	肖荣琪	专业	电子商务	班级	电商 1701
课题名称	“舒菲娅化妆品”618年中大促活动推广方案设计				
序号	日期	指导检查内容	指导意见及阶段考核意见		
1	2019年 12月	毕业设计选题指导, 与学生讨论毕业设计选题方向、内容等, 确定毕业设计选题; 毕业设计选题是: “舒菲娅化妆品”618年中大促活动推广方案设计	建议迅速查找相关资料, 开展相关设计调研工作、需求分析工作, 毕业设计内容详见指导老师所写的“毕业设计任务书”。		
2	2020年 1月	检查毕业设计前期准备的相关资料、调研的资料、需求分析资料、网络营销方案设计资料等。	进一步收集整理资料, 编写毕业设计大纲及毕业设计中各部分主要内容, 并提交给指导老师讨论、审核、确认。		
3	2020年 1月	毕业设计的初稿检查, 主要是方案的总体规划、各个模块的设计和营销方案的设计。	进一步完善初稿, 根据共同讨论的问题修改方案设计		
4	2020年 2月	设计中功能模块及营销方案设计的检查。	加强功能模块的说明, 着重展示和说明方案的创新点, 设计的重点和难点, 注意可能存在的问题、缺陷及初步的解决方案。		
5	2020年 2月	设计中关键推广方案检查。	着重完善方案设计中的重点和难点。		
6	2020年 3月	毕业设计的编写完成修改稿。	根据指导老师修改意见修改毕业设计。		
7	2020年 4月	毕业设计定稿, 包括文字排版的定稿检查。	特别注重方案设计的排版, 请严格按照教师提供的方案模版进行修改, 做好答辩PPT和答辩的准备工作。		
8	2020年 4月~5月	答辩后的根据答辩老师的意见和建议修改毕业设计。	注意按照答辩组给出意见修改方案设计, 提交完成后的毕业设计。		
9					
指导教师签字:			日期: 2020/04/26		

毕业设计指导教师指导过程记录表

学生姓名	游启宇	专业	电子商务	班级	1701
课题名称	“霏凡男装”淘宝店双 12 活动推广方案设计				
序号	日期	指导检查内容	指导意见及阶段考核意见		
1	2019 年 12 月	毕业设计选题指导, 与学生讨论毕业设计选题方向、内容等, 确定毕业设计选题; 毕业设计选题是: “霏凡男装”淘宝店双 12 活动推广方案设计	建议迅速查找相关资料, 开展相关设计调研工作、需求分析工作, 毕业设计内容详见指导老师所写的“毕业设计任务书”。		
2	2020 年 1 月	检查毕业设计前期准备的相关资料、调研的资料、需求分析资料、双十二大促活动推广方案设计资料等。	进一步收集整理资料, 编写毕业设计大纲及毕业设计中各部分主要内容, 并提交给指导老师讨论、审核、确认。		
3	2020 年 1 月	毕业设计的初稿检查, 主要是方案的总体规划、各个模块的设计和营销方案的设计。	进一步完善初稿, 根据共同讨论的问题修改方案设计		
4	2020 年 2 月	设计中功能模块及营销方案设计的检查。	加强功能模块的说明, 着重展示和说明方案的创新点, 设计的重点和难点, 注意可能存在的问题、缺陷及初步的解决方案。		
5	2020 年 2 月	设计中关键推广方案检查。	着重完善方案设计中的重点和难点。		
6	2020 年 3 月	毕业设计的编写完成修改稿。	根据指导老师修改意见修改毕业设计。		
7	2020 年 4 月	毕业设计定稿, 包括文字排版的定稿检查。	特别注重方案设计的排版, 请严格按照教师提供的方案模版进行修改, 做好答辩 PPT 和答辩的准备工作。		
8	2020 年 4 月~5 月	答辩后的根据答辩老师的意见和建议修改毕业设计。	注意按照答辩组给出意见修改方案设计, 提交完成后的毕业设计。		
9					
指导教师签字:		 	日期: 2020/04/26		

毕业设计指导教师指导过程记录表

学生姓名	邓超	专业	电子商务	班级	电商 1702
课题名称	“阿超潮牌”个人微信号微商营销推广方案				
序号	日期	指导检查内容	指导意见及阶段考核意见		
1	2019年 12月	毕业设计选题指导, 与学生讨论毕业设计选题方向、内容等, 确定毕业设计选题; 毕业设计选题是: “阿超潮牌”个人微信号微商营销推广方案	建议迅速查找相关资料, 开展相关设计调研工作、需求分析工作, 毕业设计内容详见指导老师所写的“毕业设计任务书”。		
2	2020年 1月	检查毕业设计前期准备的相关资料、调研的资料、需求分析资料、个人微信号营销方案设计资料等。	进一步收集整理资料, 编写毕业设计大纲及毕业设计中各部分主要内容, 并提交给指导老师讨论、审核、确认。		
3	2020年 1月	毕业设计的初稿检查, 主要是方案的总体规划、各个模块的设计和营销方案的设计。	进一步完善初稿, 根据共同讨论的问题修改方案设计		
4	2020年 2月	设计中功能模块及营销方案设计的检查。	加强功能模块的说明, 着重展示和说明方案的创新点, 设计的重点和难点, 注意可能存在的问题、缺陷及初步的解决方案。		
5	2020年 2月	设计中关键推广渠道方案的完善。	着重完善方案设计中的重点和难点。		
6	2020年 3月	毕业设计的编写完成修改稿。	根据指导老师修改意见修改毕业设计。		
7	2020年 4月	毕业设计定稿, 包括文字排版的定稿检查。	特别注重方案设计的排版, 请严格按照教师提供的方案模版进行修改, 做好答辩 PPT 和答辩的准备工作。		
8	2020年 4月~5月	答辩后的根据答辩老师的意见和建议修改毕业设计。	注意按照答辩组给出意见修改方案设计, 提交完成后的毕业设计。		
9					
指导教师签字:		 	日期: 2020/04/26		

毕业设计指导教师指导过程记录表

学生姓名	秦宇	专业	电子商务	班级	电商 1701
课题名称	"甜蜜工坊"微信推广方案设计				
序号	日期	指导检查内容	指导意见及阶段考核意见		
1	2019年 12月	毕业设计选题指导, 与学生讨论毕业设计选题方向、内容等, 确定毕业设计选题; 毕业设计选题是: "甜蜜工坊"微信推广方案设计	建议迅速查找相关资料, 开展相关设计调研工作、需求分析工作, 毕业设计内容详见指导老师所写的"毕业设计任务书"。		
2	2020年 1月	检查毕业设计前期准备的相关资料、调研的资料、需求分析资料、网络营销方案设计资料等。	进一步收集整理资料, 编写毕业设计大纲及毕业设计中各部分主要内容, 并提交给指导老师讨论、审核、确认。		
3	2020年 1月	毕业设计的初稿检查, 主要是方案的总体规划、各个模块的设计和营销方案的设计。	进一步完善初稿, 根据共同讨论的问题修改方案设计		
4	2020年 2月	设计中功能模块及营销方案设计的检查。	加强功能模块的说明, 着重展示和说明方案的创新点, 设计的重点和难点, 注意可能存在的问题、缺陷及初步的解决方案。		
5	2020年 2月	设计中关键推广方案检查。	着重完善方案设计中的重点和难点。		
6	2020年 3月	毕业设计的编写完成修改稿。	根据指导老师修改意见修改毕业设计。		
7	2020年 4月	毕业设计定稿, 包括文字排版的定稿检查。	特别注重方案设计的排版, 请严格按照教师提供的方案模版进行修改, 做好答辩 PPT 和答辩的准备工作。		
8	2020年 4月~5月	答辩后的根据答辩老师的意见和建议修改毕业设计。	注意按照答辩组给出意见修改方案设计, 提交完成后的毕业设计。		
9					
指导教师签字:		 	日期: 2020/04/26		


毕业设计指导教师指导过程记录表

学生姓名	肖祥	专业	电子商务	班级	电商 1701
课题名称	“朗逸时尚男装”618 活动推广方案设计				
序号	日期	指导检查内容		指导意见及阶段考核意见	
1	2019 年 12 月	毕业设计选题指导, 与学生讨论毕业设计选题方向、内容等, 确定毕业设计选题; 毕业设计选题是: “朗逸时尚男装”618 活动推广方案设计		建议迅速查找相关资料, 开展相关设计调研工作、需求分析工作, 毕业设计内容详见指导老师所写的“毕业设计任务书”。	
2	2020 年 1 月	检查毕业设计前期准备的相关资料、调研的资料、需求分析资料、网络营销方案设计资料等。		进一步收集整理资料, 编写毕业设计大纲及毕业设计中各部分主要内容, 并提交给指导老师讨论、审核、确认。	
3	2020 年 1 月	毕业设计的初稿检查, 主要是方案的总体规划、各个模块的设计和营销方案的设计。		进一步完善初稿, 根据共同讨论的问题修改方案设计	
4	2020 年 2 月	设计中功能模块及营销方案设计的检查。		加强功能模块的说明, 着重展示和说明方案的创新点, 设计的重点和难点, 注意可能存在的问题、缺陷及初步的解决方案。	
5	2020 年 2 月	设计中关键推广方案检查。		着重完善方案设计中的重点和难点。	
6	2020 年 3 月	毕业设计的编写完成修改稿。		根据指导老师修改意见修改毕业设计。	
7	2020 年 4 月	毕业设计定稿, 包括文字排版的定稿检查。		特别注重方案设计的排版, 请严格按照教师提供的方案模版进行修改, 做好答辩 PPT 和答辩的准备工作。	
8	2020 年 4 月~5 月	答辩后的根据答辩老师的意见和建议修改毕业设计。		注意按照答辩组给出意见修改方案设计, 提交完成后的毕业设计。	
9					
<div style="display: flex; justify-content: space-between; align-items: center;"> <div style="text-align: left;"> <p>指导教师签字: </p> </div> <div style="text-align: right;"> <p>日期: 2020/04/26</p> </div> </div>					


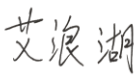
毕业设计指导教师指导过程记录表

学生姓名	李君	专业	电子商务	班级	1701
课题名称	“缤购旗舰店”双十二大促活动推广方案设计				
序号	日期	指导检查内容	指导意见及阶段考核意见		
1	2019年 12月	毕业设计选题指导, 与学生讨论毕业设计选题方向、内容等, 确定毕业设计选题; 毕业设计选题是: “缤购旗舰店”双十二大促活动推广方案设计	建议迅速查找相关资料, 开展相关设计调研工作、需求分析工作, 毕业设计内容详见指导老师所写的“毕业设计任务书”。		
2	2020年 1月	检查毕业设计前期准备的相关资料、调研的资料、需求分析资料、双十二大促活动推广方案设计资料等。	进一步收集整理资料, 编写毕业设计大纲及毕业设计中各部分主要内容, 并提交给指导老师讨论、审核、确认。		
3	2020年 1月	毕业设计的初稿检查, 主要是方案的总体规划、各个模块的设计和营销方案的设计。	进一步完善初稿, 根据共同讨论的问题修改方案设计		
4	2020年 2月	设计中功能模块及营销方案设计的检查。	加强功能模块的说明, 着重展示和说明方案的创新点, 设计的重点和难点, 注意可能存在的问题、缺陷及初步的解决方案。		
5	2020年 2月	设计中关键推广方案检查。	着重完善方案设计中的重点和难点。		
6	2020年 3月	毕业设计的编写完成修改稿。	根据指导老师修改意见修改毕业设计。		
7	2020年 4月	毕业设计定稿, 包括文字排版的定稿检查。	特别注重方案设计的排版, 请严格按照教师提供的方案模版进行修改, 做好答辩PPT和答辩的准备工作。		
8	2020年 4月~5月	答辩后的根据答辩老师的意见和建议修改毕业设计。	注意按照答辩组给出意见修改方案设计, 提交完成后的毕业设计。		
9					
指导教师签字:				日期: 2020/04/26	


毕业设计指导教师指导过程记录表

学生姓名	谭意欣	专业	电子商务	班级	电商 1701
课题名称	“王小二水果店”天猫旗舰店微博推广方案设计				
序号	日期	指导检查内容	指导意见及阶段考核意见		
1	2019年 11月	毕业设计选题指导, 与学生讨论毕业设计选题方向、内容等, 确定毕业设计选题; 毕业设计选题是: “王小二水果店”天猫旗舰店微博推广方案设计	建议迅速查找相关资料, 开展相关设计调研工作、需求分析工作, 毕业设计内容详见指导老师所写的“毕业设计任务书”。		
2	2019年 12月	检查毕业设计前期准备的相关资料、调研的资料、需求分析资料等。	进一步收集整理资料, 编写毕业设计大纲及毕业设计中各部分主要内容, 并提交给指导老师讨论、审核、确认。		
3	2020年 1月	毕业设计的初稿检查, 主要是方案的总体规划、各个方案模块的设计情况。	进一步完善初稿, 根据共同讨论的问题修改方案设计		
4	2020年 1月	设计中推广方案及可行性的分析。	加强推广内容的吸引力, 着重展示和说明方案的合理性创新点, 注意可能存在的问题、缺陷及初步的解决方案。		
5	2020年 1月	设计中现存问题和解决思路的逻辑检查。	着重完善现存问题的解决思路。		
6	2020年 2月	毕业设计的编写进度。	根据指导老师修改意见修改毕业设计。		
7	2020年 3月	毕业设计定稿, 包括文字排版的定稿检查。	特别注重方案设计的排版, 请严格按照系部提供的方案模版进行修改, 做好答辩 PPT 和答辩的准备工作。		
8	2020年 4月	答辩后的根据答辩老师的意见和建议修改毕业设计。	注意按照答辩组给出意见修改方案设计, 提交完成后的毕业设计。		
9					
10					
指导教师签字:				日期: 2020年5月	

毕业设计指导教师指导过程记录表

学生姓名	岳溪洋	专业	电子商务	班级	电商 1701
课题名称	微信个人号“美颜秘笈”的推广与运营				
序号	日期	指导检查内容	指导意见及阶段考核意见		
1	2019年 11月	毕业设计选题指导, 与学生讨论毕业设计选题方向、内容等, 确定毕业设计选题; 毕业设计选题是: 微信个人号“美颜秘笈”的推广与运营	建议迅速查找相关资料, 开展相关设计调研工作、需求分析工作, 毕业设计内容详见指导老师所写的“毕业设计任务书”。		
2	2019年 12月	检查毕业设计前期准备的相关资料、调研的资料、需求分析资料等。	进一步收集整理资料, 编写毕业设计大纲及毕业设计中各部分主要内容, 并提交给指导老师讨论、审核、确认。		
3	2020年 1月	毕业设计的初稿检查, 主要是方案的总体规划、各个方案模块的设计情况。	进一步完善初稿, 根据共同讨论的问题修改方案设计		
4	2020年 1月	设计中推广方案及可行性的分析。	加强推广内容的吸引力, 着重展示和说明方案的合理性创新点, 注意可能存在的问题、缺陷及初步的解决方案。		
5	2020年 1月	设计中现存问题和解决思路的逻辑检查。	着重完善现存问题的解决思路。		
6	2020年 2月	毕业设计的编写进度。	根据指导老师修改意见修改毕业设计。		
7	2020年 3月	毕业设计定稿, 包括文字排版的定稿检查。	特别注重方案设计的排版, 请严格按照系部提供的方案模版进行修改, 做好答辩 PPT 和答辩的准备工作。		
8	2020年 4月	答辩后的根据答辩老师的意见和建议修改毕业设计。	注意按照答辩组给出意见修改方案设计, 提交完成后的毕业设计。		
9					
10					
指导教师签字:		 	日期: 2020年5月		



毕业设计指导教师指导过程记录表

学生姓名	刘敏	专业	电子商务	班级	电商 1701
课题名称	“美颜秘笈”微博推广方案设计				
序号	日期	指导检查内容	指导意见及阶段考核意见		
1	2019 年 11 月	毕业设计选题指导, 与学生讨论毕业设计选题方向、内容等, 确定毕业设计选题; 毕业设计选题是: “美颜秘笈”微博推广方案设计	建议迅速查找相关资料, 开展相关设计调研工作、需求分析工作, 毕业设计内容详见指导老师所写的“毕业设计任务书”。		
2	2019 年 12 月	检查毕业设计前期准备的相关资料、调研的资料、需求分析资料等。	进一步收集整理资料, 编写毕业设计大纲及毕业设计中各部分主要内容, 并提交给指导老师讨论、审核、确认。		
3	2020 年 2 月	毕业设计的初稿检查, 主要是方案的总体规划、各个方案模块的设计情况。	进一步完善初稿, 根据共同讨论的问题修改方案设计		
4	2020 年 2 月	设计中推广方案及可行性的分析。	加强推广内容的吸引力, 着重展示和说明方案的合理性创新点, 注意可能存在的问题、缺陷及初步的解决方案。		
5	2020 年 2 月	设计中现存问题和解决思路的逻辑检查。	着重完善现存问题的解决思路。		
6	2020 年 3 月	毕业设计的编写进度。	根据指导老师修改意见修改毕业设计。		
7	2020 年 4 月	毕业设计定稿, 包括文字排版的定稿检查。	特别注重方案设计的排版, 请严格按照系部提供的方案模版进行修改, 做好答辩 PPT 和答辩的准备工作。		
8	2020 年 5 月	答辩后的根据答辩老师的意见和建议修改毕业设计。	注意按照答辩组给出意见修改方案设计, 提交完成后的毕业设计。		
9					
10					
指导教师签字:		 	日期: 2020 年 5 月		

毕业设计指导教师指导过程记录表

学生姓名	严闻妹	专业	电子商务	班级	电商 1701
课题名称	微信营销方案设计与实施——以“美颜秘笈”为例				
序号	日期	指导检查内容	指导意见及阶段考核意见		
1	2019年 11月	毕业设计选题指导, 与学生讨论毕业设计选题方向、内容等, 确定毕业设计选题; 毕业设计选题是: 微信营销方案设计与实施——以“美颜秘笈”为例	建议迅速查找相关资料, 开展相关设计调研工作、需求分析工作, 毕业设计内容详见指导老师所写的“毕业设计任务书”。		
2	2019年 12月	检查毕业设计前期准备的相关资料、调研的资料、需求分析资料等。	进一步收集整理资料, 编写毕业设计大纲及毕业设计中各部分主要内容, 并提交给指导老师讨论、审核、确认。		
3	2020年 1月	毕业设计的初稿检查, 主要是方案的总体规划、各个方案模块的设计情况。	进一步完善初稿, 根据共同讨论的问题修改方案设计		
4	2020年 1月	设计中推广方案及可行性的分析。	加强推广内容的吸引力, 着重展示和说明方案的合理性创新点, 注意可能存在的问题、缺陷及初步的解决方案。		
5	2020年 1月	设计中现存问题和解决思路的逻辑检查。	着重完善现存问题的解决思路。		
6	2020年 2月	毕业设计的编写进度。	根据指导老师修改意见修改毕业设计。		
7	2020年 3月	毕业设计定稿, 包括文字排版的定稿检查。	特别注重方案设计的排版, 请严格按照系部提供的方案模版进行修改, 做好答辩 PPT 和答辩的准备工作。		
8	2020年 4月	答辩后的根据答辩老师的意见和建议修改毕业设计。	注意按照答辩组给出意见修改方案设计, 提交完成后的毕业设计。		
9					
10					
指导教师签字:				日期: 2020年5月	

毕业设计指导教师指导过程记录表

学生姓名	孟玲	专业	电子商务	班级	电商 1702
课题名称	“哈尔滨敷尔佳公司”微博推广方案设计				
序号	日期	指导检查内容	指导意见及阶段考核意见		
1	2019年 11月	毕业设计选题指导, 与学生讨论毕业设计选题方向、内容等, 确定毕业设计选题; 毕业设计选题是: “哈尔滨敷尔佳公司”微博推广方案设计	建议迅速查找相关资料, 开展相关设计调研工作、需求分析工作, 毕业设计内容详见指导老师所写的“毕业设计任务书”。		
2	2019年 12月	检查毕业设计前期准备的相关资料、调研的资料、需求分析资料等。	进一步收集整理资料, 编写毕业设计大纲及毕业设计中各部分主要内容, 并提交给指导老师讨论、审核、确认。		
3	2020年 1月	毕业设计的初稿检查, 主要是方案的总体规划、各个方案模块的设计情况。	进一步完善初稿, 根据共同讨论的问题修改方案设计		
4	2020年 1月	设计中推广方案及可行性的分析。	加强推广内容的吸引力, 着重展示和说明方案的合理性创新点, 注意可能存在的问题、缺陷及初步的解决方案。		
5	2020年 1月	设计中现存问题和解决思路的逻辑检查。	着重完善现存问题的解决思路。		
6	2020年 2月	毕业设计的编写进度。	根据指导老师修改意见修改毕业设计。		
7	2020年 3月	毕业设计定稿, 包括文字排版的定稿检查。	特别注重方案设计的排版, 请严格按照系部提供的方案模版进行修改, 做好答辩 PPT 和答辩的准备工作。		
8	2020年 4月	答辩后的根据答辩老师的意见和建议修改毕业设计。	注意按照答辩组给出意见修改方案设计, 提交完成后的毕业设计。		
9					
10					
指导教师签字:		 		日期: 2020年5月	

毕业设计指导教师指导过程记录表

学生姓名	杨梦	专业	电子商务	班级	电商 1702
课题名称	“瓜瓜的店”个人微信号微商营销推广				
序号	日期	指导检查内容	指导意见及阶段考核意见		
1	2019 年 11 月	毕业设计选题指导, 与学生讨论毕业设计选题方向、内容等, 确定毕业设计选题; 毕业设计选题是: “瓜瓜的店”个人微信号微商营销推广	建议迅速查找相关资料, 开展相关设计调研工作、需求分析工作, 毕业设计内容详见指导老师所写的“毕业设计任务书”。		
2	2019 年 12 月	检查毕业设计前期准备的相关资料、调研的资料、需求分析资料等。	进一步收集整理资料, 编写毕业设计大纲及毕业设计中各部分主要内容, 并提交给指导老师讨论、审核、确认。		
3	2020 年 1 月	毕业设计的初稿检查, 主要是方案的总体规划、各个方案模块的设计情况。	进一步完善初稿, 根据共同讨论的问题修改方案设计		
4	2020 年 1 月	设计中推广方案及可行性的分析。	加强推广内容的吸引力, 着重展示和说明方案的合理性创新点, 注意可能存在的问题、缺陷及初步的解决方案。		
5	2020 年 1 月	设计中现存问题和解决思路的逻辑检查。	着重完善现存问题的解决思路。		
6	2020 年 2 月	毕业设计的编写进度。	根据指导老师修改意见修改毕业设计。		
7	2020 年 3 月	毕业设计定稿, 包括文字排版的定稿检查。	特别注重方案设计的排版, 请严格按照系部提供的方案模版进行修改, 做好答辩 PPT 和答辩的准备工作。		
8	2020 年 4 月	答辩后的根据答辩老师的意见和建议修改毕业设计。	注意按照答辩组给出意见修改方案设计, 提交完成后的毕业设计。		
9					
10					
指导教师签字:		 	日期: 2020 年 5 月		



毕业设计指导教师指导过程记录表

学生姓名	雷澳丽	专业	电子商务	班级	电商 1702
课题名称	“哈尔滨敷尔佳公司”社交平台推广方案设计				
序号	日期	指导检查内容	指导意见及阶段考核意见		
1	2019 年 11 月	毕业设计选题指导, 与学生讨论毕业设计选题方向、内容等, 确定毕业设计选题; 毕业设计选题是: “哈尔滨敷尔佳公司”社交平台推广方案设计	建议迅速查找相关资料, 开展相关设计调研工作、需求分析工作, 毕业设计内容详见指导老师所写的“毕业设计任务书”。		
2	2019 年 12 月	检查毕业设计前期准备的相关资料、调研的资料、需求分析资料等。	进一步收集整理资料, 编写毕业设计大纲及毕业设计中各部分主要内容, 并提交给指导老师讨论、审核、确认。		
3	2020 年 1 月	毕业设计的初稿检查, 主要是方案的总体规划、各个方案模块的设计情况。	进一步完善初稿, 根据共同讨论的问题修改方案设计		
4	2020 年 1 月	设计中推广方案及可行性的分析。	加强推广内容的吸引力, 着重展示和说明方案的合理性创新点, 注意可能存在的问题、缺陷及初步的解决方案。		
5	2020 年 1 月	设计中现存问题和解决思路的逻辑检查。	着重完善现存问题的解决思路。		
6	2020 年 2 月	毕业设计的编写进度。	根据指导老师修改意见修改毕业设计。		
7	2020 年 3 月	毕业设计定稿, 包括文字排版的定稿检查。	特别注重方案设计的排版, 请严格按照系部提供的方案模版进行修改, 做好答辩 PPT 和答辩的准备工作。		
8	2020 年 4 月	答辩后的根据答辩老师的意见和建议修改毕业设计。	注意按照答辩组给出意见修改方案设计, 提交完成后的毕业设计。		
9					
10					
指导教师签字:		 	日期: 2020 年 5 月		

毕业设计指导教师指导过程记录表

学生姓名	刘茜	专业	电子商务	班级	电商 1702
课题名称	瓜瓜的店“敷尔佳医美面膜”双十一活动推广方案设计				
序号	日期	指导检查内容	指导意见及阶段考核意见		
1	2019年 11月	毕业设计选题指导, 与学生讨论毕业设计选题方向、内容等, 确定毕业设计选题; 毕业设计选题是: 瓜瓜的店“敷尔佳医美面膜”双十一活动推广方案设计	建议迅速查找相关资料, 开展相关设计调研工作、需求分析工作, 毕业设计内容详见指导老师所写的“毕业设计任务书”。		
2	2019年 12月	检查毕业设计前期准备的相关资料、调研的资料、需求分析资料等。	进一步收集整理资料, 编写毕业设计大纲及毕业设计中各部分主要内容, 并提交给指导老师讨论、审核、确认。		
3	2020年 2月	毕业设计的初稿检查, 主要是方案的总体规划、各个方案模块的设计情况。	进一步完善初稿, 根据共同讨论的问题修改方案设计		
4	2020年 2月	设计中推广方案及可行性的分析。	加强推广内容的吸引力, 着重展示和说明方案的合理性创新点, 注意可能存在的问题、缺陷及初步的解决方案。		
5	2020年 2月	设计中现存问题和解决思路的逻辑检查。	着重完善现存问题的解决思路。		
6	2020年 3月	毕业设计的编写进度。	根据指导老师修改意见修改毕业设计。		
7	2020年 4月	毕业设计定稿, 包括文字排版的定稿检查。	特别注重方案设计的排版, 请严格按照系部提供的方案模版进行修改, 做好答辩 PPT 和答辩的准备工作。		
8	2020年 5月	答辩后的根据答辩老师的意见和建议修改毕业设计。	注意按照答辩组给出意见修改方案设计, 提交完成后的毕业设计。		
9					
10					
指导教师签字:				日期: 2020年5月	


毕业设计指导教师指导过程记录表

学生姓名	刘宏京	专业	电子商务	班级	电商 1703
课题名称	“Nobodyknows 店铺” 微信订阅号内容推广的方案设计				
序号	日期	指导检查内容	指导意见及阶段考核意见		
1	2019 年 11 月	毕业设计选题指导, 与学生讨论毕业设计选题方向、内容等, 确定毕业设计选题; 毕业设计选题是: “Nobodyknows 店铺” 微信订阅号内容推广的方案设计	建议迅速查找相关资料, 开展相关设计调研工作、需求分析工作, 毕业设计内容详见指导老师所写的“毕业设计任务书”。		
2	2019 年 12 月	检查毕业设计前期准备的相关资料、调研的资料、需求分析资料等。	进一步收集整理资料, 编写毕业设计大纲及毕业设计中各部分主要内容, 并提交给指导老师讨论、审核、确认。		
3	2020 年 1 月	毕业设计的初稿检查, 主要是方案的总体规划、各个方案模块的设计情况。	进一步完善初稿, 根据共同讨论的问题修改方案设计		
4	2020 年 1 月	设计中推广方案及可行性的分析。	加强推广内容的吸引力, 着重展示和说明方案的合理性创新点, 注意可能存在的问题、缺陷及初步的解决方案。		
5	2020 年 1 月	设计中现存问题和解决思路的逻辑检查。	着重完善现存问题的解决思路。		
6	2020 年 2 月	毕业设计的编写进度。	根据指导老师修改意见修改毕业设计。		
7	2020 年 3 月	毕业设计定稿, 包括文字排版的定稿检查。	特别注重方案设计的排版, 请严格按照系部提供的方案模版进行修改, 做好答辩 PPT 和答辩的准备工作。		
8	2020 年 4 月	答辩后的根据答辩老师的意见和建议修改毕业设计。	注意按照答辩组给出意见修改方案设计, 提交完成后的毕业设计。		
9					
10					
指导教师签字:		 		日期: 2020 年 5 月	

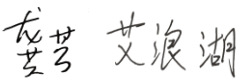
毕业设计指导教师指导过程记录表

学生姓名	杨甜	专业	电子商务	班级	电商 1703
课题名称	“长沙鸿扬家装公司”微信营销活动方案设计				
序号	日期	指导检查内容	指导意见及阶段考核意见		
1	2019 年 11 月	毕业设计选题指导, 与学生讨论毕业设计选题方向、内容等, 确定毕业设计选题; 毕业设计选题是: “长沙鸿扬家装公司”微信营销活动方案设计	建议迅速查找相关资料, 开展相关设计调研工作、需求分析工作, 毕业设计内容详见指导老师所写的“毕业设计任务书”。		
2	2019 年 12 月	检查毕业设计前期准备的相关资料、调研的资料、需求分析资料等。	进一步收集整理资料, 编写毕业设计大纲及毕业设计中各部分主要内容, 并提交给指导老师讨论、审核、确认。		
3	2020 年 1 月	毕业设计的初稿检查, 主要是方案的总体规划、各个方案模块的设计情况。	进一步完善初稿, 根据共同讨论的问题修改方案设计		
4	2020 年 1 月	设计中推广方案及可行性的分析。	加强推广内容的吸引力, 着重展示和说明方案的合理性创新点, 注意可能存在的问题、缺陷及初步的解决方案。		
5	2020 年 1 月	设计中现存问题和解决思路的逻辑检查。	着重完善现存问题的解决思路。		
6	2020 年 2 月	毕业设计的编写进度。	根据指导老师修改意见修改毕业设计。		
7	2020 年 3 月	毕业设计定稿, 包括文字排版的定稿检查。	特别注重方案设计的排版, 请严格按照系部提供的方案模版进行修改, 做好答辩 PPT 和答辩的准备工作。		
8	2020 年 4 月	答辩后的根据答辩老师的意见和建议修改毕业设计。	注意按照答辩组给出意见修改方案设计, 提交完成后的毕业设计。		
9					
10					
指导教师签字:		 	日期: 2020 年 5 月		


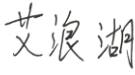
毕业设计指导教师指导过程记录表

学生姓名	卓倩	专业	电子商务	班级	电商 1703
课题名称	“大闸蟹”产品微信推广方案——以淘宝店“湘渔洞庭铺”为例				
序号	日期	指导检查内容	指导意见及阶段考核意见		
1	2019年 11月	毕业设计选题指导, 与学生讨论毕业设计选题方向、内容等, 确定毕业设计选题; 毕业设计选题是: “大闸蟹”产品微信推广方案——以淘宝店“湘渔洞庭铺”为例	建议迅速查找相关资料, 开展相关设计调研工作、需求分析工作, 毕业设计内容详见指导老师所写的“毕业设计任务书”。		
2	2019年 12月	检查毕业设计前期准备的相关资料、调研的资料、需求分析资料等。	进一步收集整理资料, 编写毕业设计大纲及毕业设计中各部分主要内容, 并提交给指导老师讨论、审核、确认。		
3	2020年 2月	毕业设计的初稿检查, 主要是方案的总体规划、各个方案模块的设计情况。	进一步完善初稿, 根据共同讨论的问题修改方案设计		
4	2020年 2月	设计中推广方案及可行性的分析。	加强推广内容的吸引力, 着重展示和说明方案的合理性创新点, 注意可能存在的问题、缺陷及初步的解决方案。		
5	2020年 2月	设计中现存问题和解决思路的逻辑检查。	着重完善现存问题的解决思路。		
6	2020年 3月	毕业设计的编写进度。	根据指导老师修改意见修改毕业设计。		
7	2020年 4月	毕业设计定稿, 包括文字排版的定稿检查。	特别注重方案设计的排版, 请严格按照系部提供的方案模版进行修改, 做好答辩 PPT 和答辩的准备工作。		
8	2020年 5月	答辩后的根据答辩老师的意见和建议修改毕业设计。	注意按照答辩组给出意见修改方案设计, 提交完成后的毕业设计。		
9					
10					
指导教师签字:				日期: 2020年5月	

毕业设计指导教师指导过程记录表

学生姓名	李勇	专业	电子商务	班级	电商 1703
课题名称	淘宝店新媒体营销推广设计——以“yy 潮流精品女装”为例				
序号	日期	指导检查内容	指导意见及阶段考核意见		
1	2019 年 11 月	毕业设计选题指导, 与学生讨论毕业设计选题方向、内容等, 确定毕业设计选题; 毕业设计选题是: 淘宝店新媒体营销推广设计——以“yy 潮流精品女装”为例	建议迅速查找相关资料, 开展相关设计调研工作、需求分析工作, 毕业设计内容详见指导老师所写的“毕业设计任务书”。		
2	2019 年 12 月	检查毕业设计前期准备的相关资料、调研的资料、需求分析资料等。	进一步收集整理资料, 编写毕业设计大纲及毕业设计中各部分主要内容, 并提交给指导老师讨论、审核、确认。		
3	2020 年 1 月	毕业设计的初稿检查, 主要是方案的总体规划、各个方案模块的设计情况。	进一步完善初稿, 根据共同讨论的问题修改方案设计		
4	2020 年 1 月	设计中推广方案及可行性的分析。	加强推广内容的吸引力, 着重展示和说明方案的合理性创新点, 注意可能存在的问题、缺陷及初步的解决方案。		
5	2020 年 1 月	设计中现存问题和解决思路的逻辑检查。	着重完善现存问题的解决思路。		
6	2020 年 2 月	毕业设计的编写进度。	根据指导老师修改意见修改毕业设计。		
7	2020 年 3 月	毕业设计定稿, 包括文字排版的定稿检查。	特别注重方案设计的排版, 请严格按照系部提供的方案模版进行修改, 做好答辩 PPT 和答辩的准备工作。		
8	2020 年 4 月	答辩后的根据答辩老师的意见和建议修改毕业设计。	注意按照答辩组给出意见修改方案设计, 提交完成后的毕业设计。		
9					
10					
指导教师签字:			日期: 2020 年 5 月		


毕业设计指导教师指导过程记录表

学生姓名	谭亚君	专业	电子商务	班级	电商 1703
课题名称	“湖南新环境公司”年终大促线上活动方案设计				
序号	日期	指导检查内容	指导意见及阶段考核意见		
1	2019 年 11 月	毕业设计选题指导, 与学生讨论毕业设计选题方向、内容等, 确定毕业设计选题; 毕业设计选题是: “湖南新环境公司”年终大促线上活动方案设计	建议迅速查找相关资料, 开展相关设计调研工作、需求分析工作, 毕业设计内容详见指导老师所写的“毕业设计任务书”。		
2	2019 年 12 月	检查毕业设计前期准备的相关资料、调研的资料、需求分析资料等。	进一步收集整理资料, 编写毕业设计大纲及毕业设计中各部分主要内容, 并提交给指导老师讨论、审核、确认。		
3	2020 年 2 月	毕业设计的初稿检查, 主要是方案的总体规划、各个方案模块的设计情况。	进一步完善初稿, 根据共同讨论的问题修改方案设计		
4	2020 年 2 月	设计中推广方案及可行性的分析。	加强推广内容的吸引力, 着重展示和说明方案的合理性创新点, 注意可能存在的问题、缺陷及初步的解决方案。		
5	2020 年 2 月	设计中现存问题和解决思路的逻辑检查。	着重完善现存问题的解决思路。		
6	2020 年 3 月	毕业设计的编写进度。	根据指导老师修改意见修改毕业设计。		
7	2020 年 4 月	毕业设计定稿, 包括文字排版的定稿检查。	特别注重方案设计的排版, 请严格按照系部提供的方案模版进行修改, 做好答辩 PPT 和答辩的准备工作。		
8	2020 年 5 月	答辩后的根据答辩老师的意见和建议修改毕业设计。	注意按照答辩组给出意见修改方案设计, 提交完成后的毕业设计。		
9					
10					
指导教师签字:		 	日期: 2020 年 5 月		

毕业设计指导教师指导过程记录表

学生姓名	文艺	专业	电子商务	班级	电商 1703
课题名称	淘宝店微博营销方案设计——以尚品帽店铺为例				
序号	日期	指导检查内容	指导意见及阶段考核意见		
1	2019 年 11 月	毕业设计选题指导, 与学生讨论毕业设计选题方向、内容等, 确定毕业设计选题; 毕业设计选题是: 淘宝店微博营销方案设计——以尚品帽店铺为例	建议迅速查找相关资料, 开展相关设计调研工作、需求分析工作, 毕业设计内容详见指导老师所写的“毕业设计任务书”。		
2	2019 年 12 月	检查毕业设计前期准备的相关资料、调研的资料、需求分析资料等。	进一步收集整理资料, 编写毕业设计大纲及毕业设计中各部分主要内容, 并提交给指导老师讨论、审核、确认。		
3	2020 年 2 月	毕业设计的初稿检查, 主要是方案的总体规划、各个方案模块的设计情况。	进一步完善初稿, 根据共同讨论的问题修改方案设计		
4	2020 年 2 月	设计中推广方案及可行性的分析。	加强推广内容的吸引力, 着重展示和说明方案的合理性创新点, 注意可能存在的问题、缺陷及初步的解决方案。		
5	2020 年 2 月	设计中现存问题和解决思路的逻辑检查。	着重完善现存问题的解决思路。		
6	2020 年 3 月	毕业设计的编写进度。	根据指导老师修改意见修改毕业设计。		
7	2020 年 4 月	毕业设计定稿, 包括文字排版的定稿检查。	特别注重方案设计的排版, 请严格按照系部提供的方案模版进行修改, 做好答辩 PPT 和答辩的准备工作。		
8	2020 年 5 月	答辩后的根据答辩老师的意见和建议修改毕业设计。	注意按照答辩组给出意见修改方案设计, 提交完成后的毕业设计。		
9					
10					
指导教师签字:			日期: 2020 年 5 月		


毕业设计指导教师指导过程记录表

学生姓名	曾慧玲	专业	电子商务	班级	电商 1704
课题名称	彭彭 team “匡威帆布鞋” 520 活动推广方案设计				
序号	日期	指导检查内容	指导意见及阶段考核意见		
1	2019 年 11 月	毕业设计选题指导, 与学生讨论毕业设计选题方向、内容等, 确定毕业设计选题; 毕业设计选题是: 彭彭 team “匡威帆布鞋” 520 活动推广方案设计	建议迅速查找相关资料, 开展相关设计调研工作、需求分析工作, 毕业设计内容详见指导老师所写的“毕业设计任务书”。		
2	2019 年 12 月	检查毕业设计前期准备的相关资料、调研的资料、需求分析资料等。	进一步收集整理资料, 编写毕业设计大纲及毕业设计中各部分主要内容, 并提交给指导老师讨论、审核、确认。		
3	2020 年 1 月	毕业设计的初稿检查, 主要是方案的总体规划、各个方案模块的设计情况。	进一步完善初稿, 根据共同讨论的问题修改方案设计		
4	2020 年 1 月	设计中推广方案及可行性的分析。	加强推广内容的吸引力, 着重展示和说明方案的合理性创新点, 注意可能存在的问题、缺陷及初步的解决方案。		
5	2020 年 1 月	设计中现存问题和解决思路的逻辑检查。	着重完善现存问题的解决思路。		
6	2020 年 2 月	毕业设计的编写进度。	根据指导老师修改意见修改毕业设计。		
7	2020 年 3 月	毕业设计定稿, 包括文字排版的定稿检查。	特别注重方案设计的排版, 请严格按照系部提供的方案模版进行修改, 做好答辩 PPT 和答辩的准备工作。		
8	2020 年 4 月	答辩后的根据答辩老师的意见和建议修改毕业设计。	注意按照答辩组给出意见修改方案设计, 提交完成后的毕业设计。		
9					
10					
指导教师签字:			日期: 2020 年 5 月		


毕业设计指导教师指导过程记录表

学生姓名	何玉萍	专业	电子商务	班级	电商 1704
课题名称	“福安市天马茶业有限公司”909 活动推广方案设计				
序号	日期	指导检查内容	指导意见及阶段考核意见		
1	2019 年 11 月	毕业设计选题指导, 与学生讨论毕业设计选题方向、内容等, 确定毕业设计选题; 毕业设计选题是: “福安市天马茶业有限公司”909 活动推广方案设计	建议迅速查找相关资料, 开展相关设计调研工作、需求分析工作, 毕业设计内容详见指导老师所写的“毕业设计任务书”。		
2	2019 年 12 月	检查毕业设计前期准备的相关资料、调研的资料、需求分析资料等。	进一步收集整理资料, 编写毕业设计大纲及毕业设计中各部分主要内容, 并提交给指导老师讨论、审核、确认。		
3	2020 年 2 月	毕业设计的初稿检查, 主要是方案的总体规划、各个方案模块的设计情况。	进一步完善初稿, 根据共同讨论的问题修改方案设计		
4	2020 年 2 月	设计中推广方案及可行性的分析。	加强推广内容的吸引力, 着重展示和说明方案的合理性创新点, 注意可能存在的问题、缺陷及初步的解决方案。		
5	2020 年 2 月	设计中现存问题和解决思路的逻辑检查。	着重完善现存问题的解决思路。		
6	2020 年 3 月	毕业设计的编写进度。	根据指导老师修改意见修改毕业设计。		
7	2020 年 4 月	毕业设计定稿, 包括文字排版的定稿检查。	特别注重方案设计的排版, 请严格按照系部提供的方案模版进行修改, 做好答辩 PPT 和答辩的准备工作。		
8	2020 年 5 月	答辩后的根据答辩老师的意见和建议修改毕业设计。	注意按照答辩组给出意见修改方案设计, 提交完成后的毕业设计。		
9					
10					
指导教师签字:			日期: 2020 年 5 月		

毕业设计指导教师指导过程记录表

学生姓名	黄宜芬	专业	电子商务	班级	电商 1704
课题名称	拼多多“佳莱福食品专卖店”微信推广方案设计				
序号	日期	指导检查内容	指导意见及阶段考核意见		
1	2019年 11月	毕业设计选题指导, 与学生讨论毕业设计选题方向、内容等, 确定毕业设计选题; 毕业设计选题是: 拼多多“佳莱福食品专卖店”微信推广方案设计	建议迅速查找相关资料, 开展相关设计调研工作、需求分析工作, 毕业设计内容详见指导老师所写的“毕业设计任务书”。		
2	2019年 12月	检查毕业设计前期准备的相关资料、调研的资料、需求分析资料等。	进一步收集整理资料, 编写毕业设计大纲及毕业设计中各部分主要内容, 并提交给指导老师讨论、审核、确认。		
3	2020年 1月	毕业设计的初稿检查, 主要是方案的总体规划、各个方案模块的设计情况。	进一步完善初稿, 根据共同讨论的问题修改方案设计		
4	2020年 1月	设计中推广方案及可行性的分析。	加强推广内容的吸引力, 着重展示和说明方案的合理性创新点, 注意可能存在的问题、缺陷及初步的解决方案。		
5	2020年 1月	设计中现存问题和解决思路的逻辑检查。	着重完善现存问题的解决思路。		
6	2020年 2月	毕业设计的编写进度。	根据指导老师修改意见修改毕业设计。		
7	2020年 3月	毕业设计定稿, 包括文字排版的定稿检查。	特别注重方案设计的排版, 请严格按照系部提供的方案模版进行修改, 做好答辩 PPT 和答辩的准备工作。		
8	2020年 4月	答辩后的根据答辩老师的意见和建议修改毕业设计。	注意按照答辩组给出意见修改方案设计, 提交完成后的毕业设计。		
9					
10					
指导教师签字:			日期: 2020年5月		


毕业设计指导教师指导过程记录表

学生姓名	李丽霞	专业	电子商务	班级	电商 1704
课题名称	“长沙搜购进出口贸易有限公司”情人节活动方案设计				
序号	日期	指导检查内容	指导意见及阶段考核意见		
1	2019 年 11 月	毕业设计选题指导, 与学生讨论毕业设计选题方向、内容等, 确定毕业设计选题; 毕业设计选题是: “长沙搜购进出口贸易有限公司”情人节活动方案设计	建议迅速查找相关资料, 开展相关设计调研工作、需求分析工作, 毕业设计内容详见指导老师所写的“毕业设计任务书”。		
2	2019 年 12 月	检查毕业设计前期准备的相关资料、调研的资料、需求分析资料等。	进一步收集整理资料, 编写毕业设计大纲及毕业设计中各部分主要内容, 并提交给指导老师讨论、审核、确认。		
3	2020 年 1 月	毕业设计的初稿检查, 主要是方案的总体规划、各个方案模块的设计情况。	进一步完善初稿, 根据共同讨论的问题修改方案设计		
4	2020 年 1 月	设计中推广方案及可行性的分析。	加强推广内容的吸引力, 着重展示和说明方案的合理性创新点, 注意可能存在的问题、缺陷及初步的解决方案。		
5	2020 年 1 月	设计中现存问题和解决思路的逻辑检查。	着重完善现存问题的解决思路。		
6	2020 年 2 月	毕业设计的编写进度。	根据指导老师修改意见修改毕业设计。		
7	2020 年 3 月	毕业设计定稿, 包括文字排版的定稿检查。	特别注重方案设计的排版, 请严格按照系部提供的方案模版进行修改, 做好答辩 PPT 和答辩的准备工作。		
8	2020 年 4 月	答辩后的根据答辩老师的意见和建议修改毕业设计。	注意按照答辩组给出意见修改方案设计, 提交完成后的毕业设计。		
9					
10					
指导教师签字:			日期: 2020 年 5 月		


毕业设计指导教师指导过程记录表

学生姓名	胡耀辉	专业	电子商务	班级	电商 1704
课题名称	个人微信号“即目 JMO 穿搭工作室”微商推广与运营				
序号	日期	指导检查内容	指导意见及阶段考核意见		
1	2019 年 11 月	毕业设计选题指导, 与学生讨论毕业设计选题方向、内容等, 确定毕业设计选题; 毕业设计选题是: 个人微信号“即目 JMO 穿搭工作室”微商推广与运营	建议迅速查找相关资料, 开展相关设计调研工作、需求分析工作, 毕业设计内容详见指导老师所写的“毕业设计任务书”。		
2	2019 年 12 月	检查毕业设计前期准备的相关资料、调研的资料、需求分析资料等。	进一步收集整理资料, 编写毕业设计大纲及毕业设计中各部分主要内容, 并提交给指导老师讨论、审核、确认。		
3	2020 年 1 月	毕业设计的初稿检查, 主要是方案的总体规划、各个方案模块的设计情况。	进一步完善初稿, 根据共同讨论的问题修改方案设计		
4	2020 年 1 月	设计中推广方案及可行性的分析。	加强推广内容的吸引力, 着重展示和说明方案的合理性创新点, 注意可能存在的问题、缺陷及初步的解决方案。		
5	2020 年 1 月	设计中现存问题和解决思路的逻辑检查。	着重完善现存问题的解决思路。		
6	2020 年 2 月	毕业设计的编写进度。	根据指导老师修改意见修改毕业设计。		
7	2020 年 3 月	毕业设计定稿, 包括文字排版的定稿检查。	特别注重方案设计的排版, 请严格按照系部提供的方案模版进行修改, 做好答辩 PPT 和答辩的准备工作。		
8	2020 年 4 月	答辩后的根据答辩老师的意见和建议修改毕业设计。	注意按照答辩组给出意见修改方案设计, 提交完成后的毕业设计。		
9					
10					
指导教师签字:			日期: 2020 年 5 月		

毕业设计指导教师指导过程记录表

学生姓名	唐文倩	专业	电子商务	班级	电商 1704
课题名称	“即目 JMO 穿搭工作室”双十一活动推广方案设计				
序号	日期	指导检查内容	指导意见及阶段考核意见		
1	2019 年 11 月	毕业设计选题指导, 与学生讨论毕业设计选题方向、内容等, 确定毕业设计选题; 毕业设计选题是: “即目 JMO 穿搭工作室”双十一活动推广方案设计	建议迅速查找相关资料, 开展相关设计调研工作、需求分析工作, 毕业设计内容详见指导老师所写的“毕业设计任务书”。		
2	2019 年 12 月	检查毕业设计前期准备的相关资料、调研的资料、需求分析资料等。	进一步收集整理资料, 编写毕业设计大纲及毕业设计中各部分主要内容, 并提交给指导老师讨论、审核、确认。		
3	2020 年 1 月	毕业设计的初稿检查, 主要是方案的总体规划、各个方案模块的设计情况。	进一步完善初稿, 根据共同讨论的问题修改方案设计		
4	2020 年 1 月	设计中推广方案及可行性的分析。	加强推广内容的吸引力, 着重展示和说明方案的合理性创新点, 注意可能存在的问题、缺陷及初步的解决方案。		
5	2020 年 1 月	设计中现存问题和解决思路的逻辑检查。	着重完善现存问题的解决思路。		
6	2020 年 2 月	毕业设计的编写进度。	根据指导老师修改意见修改毕业设计。		
7	2020 年 3 月	毕业设计定稿, 包括文字排版的定稿检查。	特别注重方案设计的排版, 请严格按照系部提供的方案模版进行修改, 做好答辩 PPT 和答辩的准备工作。		
8	2020 年 4 月	答辩后的根据答辩老师的意见和建议修改毕业设计。	注意按照答辩组给出意见修改方案设计, 提交完成后的毕业设计。		
9					
10					
指导教师签字:			日期: 2020 年 5 月		

毕业设计指导教师指导过程记录表

学生姓名	魏麟	专业	电子商务	班级	电商 1704
课题名称	“春花家的蜜”双十二活动推广方案设计——以“哇哦”农特团购商城为例				
序号	日期	指导检查内容		指导意见及阶段考核意见	
1	2019 年 11 月	毕业设计选题指导, 与学生讨论毕业设计选题方向、内容等, 确定毕业设计选题; 毕业设计选题是: “春花家的蜜”双十二活动推广方案设计——以“哇哦”农特团购商城为例		建议迅速查找相关资料, 开展相关设计调研工作、需求分析工作, 毕业设计内容详见指导老师所写的“毕业设计任务书”。	
2	2019 年 12 月	检查毕业设计前期准备的相关资料、调研的资料、需求分析资料等。		进一步收集整理资料, 编写毕业设计大纲及毕业设计中各部分主要内容, 并提交给指导老师讨论、审核、确认。	
3	2020 年 1 月	毕业设计的初稿检查, 主要是方案的总体规划、各个方案模块的设计情况。		进一步完善初稿, 根据共同讨论的问题修改方案设计	
4	2020 年 1 月	设计中推广方案及可行性的分析。		加强推广内容的吸引力, 着重展示和说明方案的合理性创新点, 注意可能存在的问题、缺陷及初步的解决方案。	
5	2020 年 1 月	设计中现存问题和解决思路的逻辑检查。		着重完善现存问题的解决思路。	
6	2020 年 2 月	毕业设计的编写进度。		根据指导老师修改意见修改毕业设计。	
7	2020 年 3 月	毕业设计定稿, 包括文字排版的定稿检查。		特别注重方案设计的排版, 请严格按照系部提供的方案模版进行修改, 做好答辩 PPT 和答辩的准备工作。	
8	2020 年 4 月	答辩后的根据答辩老师的意见和建议修改毕业设计。		注意按照答辩组给出意见修改方案设计, 提交完成后的毕业设计。	
9					
10					
指导教师签字:				日期: 2020 年 5 月	


毕业设计指导教师指导过程记录表

学生姓名	刘纯	专业	电子商务	班级	电商 1704
课题名称	“长沙搜购进出口贸易有限公司”社交平台推广方案设计				
序号	日期	指导检查内容	指导意见及阶段考核意见		
1	2019 年 11 月	毕业设计选题指导, 与学生讨论毕业设计选题方向、内容等, 确定毕业设计选题; 毕业设计选题是: “长沙搜购进出口贸易有限公司”社交平台推广方案设计	建议迅速查找相关资料, 开展相关设计调研工作、需求分析工作, 毕业设计内容详见指导老师所写的“毕业设计任务书”。		
2	2019 年 12 月	检查毕业设计前期准备的相关资料、调研的资料、需求分析资料等。	进一步收集整理资料, 编写毕业设计大纲及毕业设计中各部分主要内容, 并提交给指导老师讨论、审核、确认。		
3	2020 年 1 月	毕业设计的初稿检查, 主要是方案的总体规划、各个方案模块的设计情况。	进一步完善初稿, 根据共同讨论的问题修改方案设计		
4	2020 年 1 月	设计中推广方案及可行性的分析。	加强推广内容的吸引力, 着重展示和说明方案的合理性创新点, 注意可能存在的问题、缺陷及初步的解决方案。		
5	2020 年 1 月	设计中现存问题和解决思路的逻辑检查。	着重完善现存问题的解决思路。		
6	2020 年 2 月	毕业设计的编写进度。	根据指导老师修改意见修改毕业设计。		
7	2020 年 3 月	毕业设计定稿, 包括文字排版的定稿检查。	特别注重方案设计的排版, 请严格按照系部提供的方案模版进行修改, 做好答辩 PPT 和答辩的准备工作。		
8	2020 年 4 月	答辩后的根据答辩老师的意见和建议修改毕业设计。	注意按照答辩组给出意见修改方案设计, 提交完成后的毕业设计。		
9					
10					
指导教师签字:			日期: 2020 年 5 月		

毕业设计指导教师指导过程记录表

学生姓名	李湘	专业	电子商务	班级	电商 1704
课题名称	“彭彭 team-李湘”个人微信号微商营销推广				
序号	日期	指导检查内容	指导意见及阶段考核意见		
1	2019 年 11 月	毕业设计选题指导, 与学生讨论毕业设计选题方向、内容等, 确定毕业设计选题; 毕业设计选题是: “彭彭 team-李湘”个人微信号微商营销推广	建议迅速查找相关资料, 开展相关设计调研工作、需求分析工作, 毕业设计内容详见指导老师所写的“毕业设计任务书”。		
2	2019 年 12 月	检查毕业设计前期准备的相关资料、调研的资料、需求分析资料等。	进一步收集整理资料, 编写毕业设计大纲及毕业设计中各部分主要内容, 并提交给指导老师讨论、审核、确认。		
3	2020 年 1 月	毕业设计的初稿检查, 主要是方案的总体规划、各个方案模块的设计情况。	进一步完善初稿, 根据共同讨论的问题修改方案设计		
4	2020 年 1 月	设计中推广方案及可行性的分析。	加强推广内容的吸引力, 着重展示和说明方案的合理性创新点, 注意可能存在的问题、缺陷及初步的解决方案。		
5	2020 年 1 月	设计中现存问题和解决思路的逻辑检查。	着重完善现存问题的解决思路。		
6	2020 年 2 月	毕业设计的编写进度。	根据指导老师修改意见修改毕业设计。		
7	2020 年 3 月	毕业设计定稿, 包括文字排版的定稿检查。	特别注重方案设计的排版, 请严格按照系部提供的方案模版进行修改, 做好答辩 PPT 和答辩的准备工作。		
8	2020 年 4 月	答辩后的根据答辩老师的意见和建议修改毕业设计。	注意按照答辩组给出意见修改方案设计, 提交完成后的毕业设计。		
9					
10					
指导教师签字:			日期: 2020 年 5 月		

毕业设计指导教师指导过程记录表

学生姓名	万晓佩	专业	电子商务	班级	电商 1704
课题名称	“佳莱福食品专卖店”双十一活动推广方案设计				
序号	日期	指导检查内容	指导意见及阶段考核意见		
1	2019 年 11 月	毕业设计选题指导, 与学生讨论毕业设计选题方向、内容等, 确定毕业设计选题; 毕业设计选题是: “佳莱福食品专卖店”双十一活动推广方案设计	建议迅速查找相关资料, 开展相关设计调研工作、需求分析工作, 毕业设计内容详见指导老师所写的“毕业设计任务书”。		
2	2019 年 12 月	检查毕业设计前期准备的相关资料、调研的资料、需求分析资料等。	进一步收集整理资料, 编写毕业设计大纲及毕业设计中各部分主要内容, 并提交给指导老师讨论、审核、确认。		
3	2020 年 2 月	毕业设计的初稿检查, 主要是方案的总体规划、各个方案模块的设计情况。	进一步完善初稿, 根据共同讨论的问题修改方案设计		
4	2020 年 2 月	设计中推广方案及可行性的分析。	加强推广内容的吸引力, 着重展示和说明方案的合理性创新点, 注意可能存在的问题、缺陷及初步的解决方案。		
5	2020 年 2 月	设计中现存问题和解决思路的逻辑检查。	着重完善现存问题的解决思路。		
6	2020 年 3 月	毕业设计的编写进度。	根据指导老师修改意见修改毕业设计。		
7	2020 年 4 月	毕业设计定稿, 包括文字排版的定稿检查。	特别注重方案设计的排版, 请严格按照系部提供的方案模版进行修改, 做好答辩 PPT 和答辩的准备工作。		
8	2020 年 5 月	答辩后的根据答辩老师的意见和建议修改毕业设计。	注意按照答辩组给出意见修改方案设计, 提交完成后的毕业设计。		
9					
10					
指导教师签字:			日期: 2020 年 5 月		


毕业设计指导教师指导过程记录表

学生姓名	赵霞	专业	电子商务	班级	电商 1704
课题名称	“湖南脐橙熟了文化传播有限公司”微信订阅号的建设与推广				
序号	日期	指导检查内容	指导意见及阶段考核意见		
1	2019年 11月	毕业设计选题指导, 与学生讨论毕业设计选题方向、内容等, 确定毕业设计选题; 毕业设计选题是: “湖南脐橙熟了文化传播有限公司”微信订阅号的建设与推广	建议迅速查找相关资料, 开展相关设计调研工作、需求分析工作, 毕业设计内容详见指导老师所写的“毕业设计任务书”。		
2	2019年 12月	检查毕业设计前期准备的相关资料、调研的资料、需求分析资料等。	进一步收集整理资料, 编写毕业设计大纲及毕业设计中各部分主要内容, 并提交给指导老师讨论、审核、确认。		
3	2020年 2月	毕业设计的初稿检查, 主要是方案的总体规划、各个方案模块的设计情况。	进一步完善初稿, 根据共同讨论的问题修改方案设计		
4	2020年 2月	设计中推广方案及可行性的分析。	加强推广内容的吸引力, 着重展示和说明方案的合理性创新点, 注意可能存在的问题、缺陷及初步的解决方案。		
5	2020年 2月	设计中现存问题和解决思路的逻辑检查。	着重完善现存问题的解决思路。		
6	2020年 3月	毕业设计的编写进度。	根据指导老师修改意见修改毕业设计。		
7	2020年 4月	毕业设计定稿, 包括文字排版的定稿检查。	特别注重方案设计的排版, 请严格按照系部提供的方案模版进行修改, 做好答辩 PPT 和答辩的准备工作。		
8	2020年 5月	答辩后的根据答辩老师的意见和建议修改毕业设计。	注意按照答辩组给出意见修改方案设计, 提交完成后的毕业设计。		
9					
10					
指导教师签字:			日期: 2020年5月		

毕业设计指导教师指导过程记录表

学生姓名	肖艳	专业	电子商务	班级	电商 1704
课题名称	“哇哦”农特团购商城创建与运营				
序号	日期	指导检查内容	指导意见及阶段考核意见		
1	2019 年 11 月	毕业设计选题指导, 与学生讨论毕业设计选题方向、内容等, 确定毕业设计选题; 毕业设计选题是: “哇哦”农特团购商城创建与运营	建议迅速查找相关资料, 开展相关设计调研工作、需求分析工作, 毕业设计内容详见指导老师所写的“毕业设计任务书”。		
2	2019 年 12 月	检查毕业设计前期准备的相关资料、调研的资料、需求分析资料等。	进一步收集整理资料, 编写毕业设计大纲及毕业设计中各部分主要内容, 并提交给指导老师讨论、审核、确认。		
3	2020 年 1 月	毕业设计的初稿检查, 主要是方案的总体规划、各个方案模块的设计情况。	进一步完善初稿, 根据共同讨论的问题修改方案设计		
4	2020 年 1 月	设计中推广方案及可行性的分析。	加强推广内容的吸引力, 着重展示和说明方案的合理性创新点, 注意可能存在的问题、缺陷及初步的解决方案。		
5	2020 年 1 月	设计中现存问题和解决思路的逻辑检查。	着重完善现存问题的解决思路。		
6	2020 年 2 月	毕业设计的编写进度。	根据指导老师修改意见修改毕业设计。		
7	2020 年 3 月	毕业设计定稿, 包括文字排版的定稿检查。	特别注重方案设计的排版, 请严格按照系部提供的方案模版进行修改, 做好答辩 PPT 和答辩的准备工作。		
8	2020 年 4 月	答辩后的根据答辩老师的意见和建议修改毕业设计。	注意按照答辩组给出意见修改方案设计, 提交完成后的毕业设计。		
9					
10					
指导教师签字:			日期: 2020 年 5 月		

毕业设计指导教师指导过程记录表

学生姓名	罗思宇	专业	电子商务	班级	电商 1704
课题名称	“Police 家优品” 314 中国警察日活动推广方案设计				
序号	日期	指导检查内容	指导意见及阶段考核意见		
1	2019 年 11 月	毕业设计选题指导, 与学生讨论毕业设计选题方向、内容等, 确定毕业设计选题; 毕业设计选题是: “Police 家优品”314 中国警察日活动推广方案设计	建议迅速查找相关资料, 开展相关设计调研工作、需求分析工作, 毕业设计内容详见指导老师所写的“毕业设计任务书”。		
2	2019 年 12 月	检查毕业设计前期准备的相关资料、调研的资料、需求分析资料等。	进一步收集整理资料, 编写毕业设计大纲及毕业设计中各部分主要内容, 并提交给指导老师讨论、审核、确认。		
3	2020 年 1 月	毕业设计的初稿检查, 主要是方案的总体规划、各个方案模块的设计情况。	进一步完善初稿, 根据共同讨论的问题修改方案设计		
4	2020 年 1 月	设计中推广方案及可行性的分析。	加强推广内容的吸引力, 着重展示和说明方案的合理性创新点, 注意可能存在的问题、缺陷及初步的解决方案。		
5	2020 年 1 月	设计中现存问题和解决思路的逻辑检查。	着重完善现存问题的解决思路。		
6	2020 年 2 月	毕业设计的编写进度。	根据指导老师修改意见修改毕业设计。		
7	2020 年 3 月	毕业设计定稿, 包括文字排版的定稿检查。	特别注重方案设计的排版, 请严格按照系部提供的方案模版进行修改, 做好答辩 PPT 和答辩的准备工作。		
8	2020 年 4 月	答辩后的根据答辩老师的意见和建议修改毕业设计。	注意按照答辩组给出意见修改方案设计, 提交完成后的毕业设计。		
9					
10					
指导教师签字:			日期: 2020 年 5 月		

毕业设计指导教师指导过程记录表

学生姓名	杨英	专业	电子商务	班级	电商 1701
课题名称	澳诺娅女装旗舰店运营优化方案设计				
序号	日期	指导检查内容	指导意见及阶段考核意见		
1	2019. 11. 12	毕业设计选题指导，与学生讨论毕业设计选题方向、内容等，确定毕业设计选题； 毕业设计选题是： 澳诺娅女装旗舰店运营优化方案设计	建议迅速查找相关资料，开展相关设计调研工作、需求分析工作，毕业设计内容详见指导老师所写的“毕业设计任务书”。		
2	2019. 12	检查毕业设计前期准备的相关资料、调研的资料、需求分析资料等。	进一步收集整理资料，编写毕业设计大纲及毕业设计中各部分主要内容，并提交给指导老师讨论、审核、确认。		
3	2020. 2	毕业设计的初稿检查，主要是方案的总体规划、各个章节的内容规划和撰写。	进一步完善初稿，根据共同讨论的问题修改方案设计		
4	2020. 2	设计中推广环节及推广效果的检查。	加强推广内容的吸引力，着重展示和说明方案的合理性创新点，注意可能存在的问题、缺陷及初步的解决方案。		
5	2020. 2	设计中现存问题和解决思路的逻辑检查。	着重完善现存问题的解决思路。		
6	2020. 3	毕业设计的修改稿检查。主要检查学生是否按照初稿意见进行认真修改。	根据指导老师修改意见修改毕业设计。		
7	2020. 4	毕业设计定稿，包括毕业设计内容的检查和文字排版的定稿检查。	特别注重方案设计的排版，请严格按照系部提供的方案模版进行修改，做好答辩 PPT 和答辩的准备工 作。		
8	2020. 5	答辩后的根据答辩老师的意见和建议修改毕业设计。	注意按照答辩组给出意见修改方案设计，提交完成后的毕业设计。		
指导教师签字：				日期：2020. 5	

毕业设计指导教师指导过程记录表

学生姓名	罗婷	专业	电子商务	班级	电商 1701
课题名称	泡芙女包网店运营优化方案设计				
序号	日期	指导检查内容		指导意见及阶段考核意见	
1	2019. 11. 12	毕业设计选题指导，与学生讨论毕业设计选题方向、内容等，确定毕业设计选题； 毕业设计选题是： 泡芙女包网店运营优化方案设计		建议迅速查找相关资料，开展相关设计调研工作、需求分析工作，毕业设计内容详见指导老师所写的“毕业设计任务书”。	
2	2019. 12	检查毕业设计前期准备的相关资料、调研的资料、需求分析资料等。		进一步收集整理资料，编写毕业设计大纲及毕业设计中各部分主要内容，并提交给指导老师讨论、审核、确认。	
3	2020. 2	毕业设计的初稿检查，主要是方案的总体规划、各个章节的内容规划和撰写。		进一步完善初稿，根据共同讨论的问题修改方案设计	
4	2020. 2	设计中推广环节及推广效果的检查。		加强推广内容的吸引力，着重展示和说明方案的合理性创新点，注意可能存在的问题、缺陷及初步的解决方案。	
5	2020. 2	设计中现存问题和解决思路的逻辑检查。		着重完善现存问题的解决思路。	
6	2020. 3	毕业设计的修改稿检查。主要检查学生是否按照初稿意见进行认真修改。		根据指导老师修改意见修改毕业设计。	
7	2020. 4	毕业设计定稿，包括毕业设计内容的检查和文字排版的定稿检查。		特别注重方案设计的排版，请严格按照系部提供的方案模版进行修改，做好答辩 PPT 和答辩的准备工作。	
8	2020. 5	答辩后的根据答辩老师的意见和建议修改毕业设计。		注意按照答辩组给出意见修改方案设计，提交完成后的毕业设计。	
指导教师签字： 					
日期：2020. 5					

毕业设计指导教师指导过程记录表

学生姓名	周龙云	专业	电子商务	班级	电商 1701
课题名称	生物男开的水族馆运营优化方案设计				
序号	日期	指导检查内容	指导意见及阶段考核意见		
1	2019.11.12	毕业设计选题指导，与学生讨论毕业设计选题方向、内容等，确定毕业设计选题； 毕业设计选题是： 生物男开的水族馆运营优化方案设计	建议迅速查找相关资料，开展相关设计调研工作、需求分析工作，毕业设计内容详见指导老师所写的“毕业设计任务书”。		
2	2019.12	检查毕业设计前期准备的相关资料、调研的资料、需求分析资料等。	进一步收集整理资料，编写毕业设计大纲及毕业设计中各部分主要内容，并提交给指导老师讨论、审核、确认。		
3	2020.2	毕业设计的初稿检查，主要是方案的总体规划、各个章节的内容规划和撰写。	进一步完善初稿，根据共同讨论的问题修改方案设计		
4	2020.2	设计中推广环节及推广效果的检查。	加强推广内容的吸引力，着重展示和说明方案的合理性创新点，注意可能存在的问题、缺陷及初步的解决方案。		
5	2020.2	设计中现存问题和解决思路的逻辑检查。	着重完善现存问题的解决思路。		
6	2020.3	毕业设计的修改稿检查。主要检查学生是否按照初稿意见进行认真修改。	根据指导老师修改意见修改毕业设计。		
7	2020.4	毕业设计定稿，包括毕业设计内容的检查和文字排版的定稿检查。	特别注重方案设计的排版，请严格按照系部提供的方案模版进行修改，做好答辩 PPT 和答辩的准备工作。		
8	2020.5	答辩后的根据答辩老师的意见和建议修改毕业设计。	注意按照答辩组给出意见修改方案设计，提交完成后的毕业设计。		
指导教师签字：				日期：2020.5	

毕业设计指导教师指导过程记录表

学生姓名	周晓倩	专业	电子商务	班级	电商 1701
课题名称	安妮森林 annforest 淘宝店运营优化设计方案				
序号	日期	指导检查内容	指导意见及阶段考核意见		
1	2019.11.12	毕业设计选题指导，与学生讨论毕业设计选题方向、内容等，确定毕业设计选题； 毕业设计选题是： 安妮森林 annforest 淘宝店运营优化设计方案	建议迅速查找相关资料，开展相关设计调研工作、需求分析工作，毕业设计内容详见指导老师所写的“毕业设计任务书”。		
2	2019.12	检查毕业设计前期准备的相关资料、调研的资料、需求分析资料等。	进一步收集整理资料，编写毕业设计大纲及毕业设计中各部分主要内容，并提交给指导老师讨论、审核、确认。		
3	2020.2	毕业设计的初稿检查，主要是方案的总体规划、各个章节的内容规划和撰写。	进一步完善初稿，根据共同讨论的问题修改方案设计		
4	2020.2	设计中推广环节及推广效果的检查。	加强推广内容的吸引力，着重展示和说明方案的合理性创新点，注意可能存在的问题、缺陷及初步的解决方案。		
5	2020.2	设计中现存问题和解决思路的逻辑检查。	着重完善现存问题的解决思路。		
6	2020.3	毕业设计的修改稿检查。主要检查学生是否按照初稿意见进行认真修改。	根据指导老师修改意见修改毕业设计。		
7	2020.4	毕业设计定稿，包括毕业设计内容的检查和文字排版的定稿检查。	特别注重方案设计的排版，请严格按照系部提供的方案模版进行修改，做好答辩 PPT 和答辩的准备工作。		
8	2020.5	答辩后的根据答辩老师的意见和建议修改毕业设计。	注意按照答辩组给出意见修改方案设计，提交完成后的毕业设计。		
指导教师签字：				日期：2020.5	

毕业设计指导教师指导过程记录表

学生姓名	王彬双	专业	电子商务	班级	电商 1701
课题名称	慕思家俱旗舰店运营优化方案设计				
序号	日期	指导检查内容	指导意见及阶段考核意见		
1	2019. 11. 12	毕业设计选题指导，与学生讨论毕业设计选题方向、内容等，确定毕业设计选题； 毕业设计选题是： 慕思家俱旗舰店运营优化方案设计	建议迅速查找相关资料，开展相关设计调研工作、需求分析工作，毕业设计内容详见指导老师所写的“毕业设计任务书”。		
2	2019. 12	检查毕业设计前期准备的相关资料、调研的资料、需求分析资料等。	进一步收集整理资料，编写毕业设计大纲及毕业设计中各部分主要内容，并提交给指导老师讨论、审核、确认。		
3	2020. 2	毕业设计的初稿检查，主要是方案的总体规划、各个章节的内容规划和撰写。	进一步完善初稿，根据共同讨论的问题修改方案设计		
4	2020. 2	设计中推广环节及推广效果的检查。	加强推广内容的吸引力，着重展示和说明方案的合理性创新点，注意可能存在的问题、缺陷及初步的解决方案。		
5	2020. 2	设计中现存问题和解决思路的逻辑检查。	着重完善现存问题的解决思路。		
6	2020. 3	毕业设计的修改稿检查。主要检查学生是否按照初稿意见进行认真修改。	根据指导老师修改意见修改毕业设计。		
7	2020. 4	毕业设计定稿，包括毕业设计内容的检查和文字排版的定稿检查。	特别注重方案设计的排版，请严格按照系部提供的方案模版进行修改，做好答辩 PPT 和答辩的准备工 作。		
8	2020. 5	答辩后的根据答辩老师的意见和建议修改毕业设计。	注意按照答辩组给出意见修改方案设计，提交完成后的毕业设计。		
指导教师签字：				日期：2020. 5	

毕业设计指导教师指导过程记录表

学生姓名	廖白兰	专业	电子商务	班级	电商 1701
课题名称	米薇家包包流量提升设计方案				
序号	日期	指导检查内容	指导意见及阶段考核意见		
1	2019.11.12	毕业设计选题指导，与学生讨论毕业设计选题方向、内容等，确定毕业设计选题； 毕业设计选题是： 米薇家包包流量提升设计方案	建议迅速查找相关资料，开展相关设计调研工作、需求分析工作，毕业设计内容详见指导老师所写的“毕业设计任务书”。		
2	2019.12	检查毕业设计前期准备的相关资料、调研的资料、需求分析资料等。	进一步收集整理资料，编写毕业设计大纲及毕业设计中各部分主要内容，并提交给指导老师讨论、审核、确认。		
3	2020.2	毕业设计的初稿检查，主要是方案的总体规划、各个章节的内容规划和撰写。	进一步完善初稿，根据共同讨论的问题修改方案设计		
4	2020.2	设计中推广环节及推广效果的检查。	加强推广内容的吸引力，着重展示和说明方案的合理性创新点，注意可能存在的问题、缺陷及初步的解决方案。		
5	2020.2	设计中现存问题和解决思路的逻辑检查。	着重完善现存问题的解决思路。		
6	2020.3	毕业设计的修改稿检查。主要检查学生是否按照初稿意见进行认真修改。	根据指导老师修改意见修改毕业设计。		
7	2020.4	毕业设计定稿，包括毕业设计内容的检查和文字排版的定稿检查。	特别注重方案设计的排版，请严格按照系部提供的方案模版进行修改，做好答辩PPT和答辩的准备工作。		
8	2020.5	答辩后的根据答辩老师的意见和建议修改毕业设计。	注意按照答辩组给出意见修改方案设计，提交完成后的毕业设计。		
指导教师签字：				日期：2020.5	

毕业设计指导教师指导过程记录表

学生姓名	张园	专业	电子商务	班级	电商 1701
课题名称	“茵曼箱包”旗舰店运营优化方案设计				
序号	日期	指导检查内容	指导意见及阶段考核意见		
1	2019.11.12	毕业设计选题指导，与学生讨论毕业设计选题方向、内容等，确定毕业设计选题； 毕业设计选题是： “茵曼箱包”旗舰店运营优化方案设计	建议迅速查找相关资料，开展相关设计调研工作、需求分析工作，毕业设计内容详见指导老师所写的“毕业设计任务书”。		
2	2019.12	检查毕业设计前期准备的相关资料、调研的资料、需求分析资料等。	进一步收集整理资料，编写毕业设计大纲及毕业设计中各部分主要内容，并提交给指导老师讨论、审核、确认。		
3	2020.2	毕业设计的初稿检查，主要是方案的总体规划、各个章节的内容规划和撰写。	进一步完善初稿，根据共同讨论的问题修改方案设计		
4	2020.2	设计中推广环节及推广效果的检查。	加强推广内容的吸引力，着重展示和说明方案的合理性创新点，注意可能存在的问题、缺陷及初步的解决方案。		
5	2020.2	设计中现存问题和解决思路的逻辑检查。	着重完善现存问题的解决思路。		
6	2020.3	毕业设计的修改稿检查。主要检查学生是否按照初稿意见进行认真修改。	根据指导老师修改意见修改毕业设计。		
7	2020.4	毕业设计定稿，包括毕业设计内容的检查和文字排版的定稿检查。	特别注重方案设计的排版，请严格按照系部提供的方案模版进行修改，做好答辩 PPT 和答辩的准备工作。		
8	2020.5	答辩后的根据答辩老师的意见和建议修改毕业设计。	注意按照答辩组给出意见修改方案设计，提交完成后的毕业设计。		
指导教师签字：				日期：2020.5	

毕业设计指导教师指导过程记录表

学生姓名	周巧	专业	电子商务	班级	电商 1702
课题名称	木子小哥淘宝店铺流量提升设计方案				
序号	日期	指导检查内容	指导意见及阶段考核意见		
1	2019. 11. 12	毕业设计选题指导，与学生讨论毕业设计选题方向、内容等，确定毕业设计选题； 毕业设计选题是： 木子小哥淘宝店铺流量提升设计方案	建议迅速查找相关资料，开展相关设计调研工作、需求分析工作，毕业设计内容详见指导老师所写的“毕业设计任务书”。		
2	2019. 12	检查毕业设计前期准备的相关资料、调研的资料、需求分析资料等。	进一步收集整理资料，编写毕业设计大纲及毕业设计中各部分主要内容，并提交给指导老师讨论、审核、确认。		
3	2020. 2	毕业设计的初稿检查，主要是方案的总体规划、各个章节的内容规划和撰写。	进一步完善初稿，根据共同讨论的问题修改方案设计		
4	2020. 2	设计中推广环节及推广效果的检查。	加强推广内容的吸引力，着重展示和说明方案的合理性创新点，注意可能存在的问题、缺陷及初步的解决方案。		
5	2020. 2	设计中现存问题和解决思路的逻辑检查。	着重完善现存问题的解决思路。		
6	2020. 3	毕业设计的修改稿检查。主要检查学生是否按照初稿意见进行认真修改。	根据指导老师修改意见修改毕业设计。		
7	2020. 4	毕业设计定稿，包括毕业设计内容的检查和文字排版的定稿检查。	特别注重方案设计的排版，请严格按照系部提供的方案模版进行修改，做好答辩 PPT 和答辩的准备工 作。		
8	2020. 5	答辩后的根据答辩老师的意见和建议修改毕业设计。	注意按照答辩组给出意见修改方案设计，提交完成后的毕业设计。		
指导教师签字：				日期：2020. 5	

毕业设计指导教师指导过程记录表

学生姓名	胡亮	专业	电子商务	班级	电商 1702
课题名称	港仔文艺男天猫旗舰店运营优化方案				
序号	日期	指导检查内容	指导意见及阶段考核意见		
1	2019. 11. 12	毕业设计选题指导，与学生讨论毕业设计选题方向、内容等，确定毕业设计选题； 毕业设计选题是： 港仔文艺男天猫旗舰店运营优化方案	建议迅速查找相关资料，开展相关设计调研工作、需求分析工作，毕业设计内容详见指导老师所写的“毕业设计任务书”。		
2	2019. 12	检查毕业设计前期准备的相关资料、调研的资料、需求分析资料等。	进一步收集整理资料，编写毕业设计大纲及毕业设计中各部分主要内容，并提交给指导老师讨论、审核、确认。		
3	2020. 2	毕业设计的初稿检查，主要是方案的总体规划、各个章节的内容规划和撰写。	进一步完善初稿，根据共同讨论的问题修改方案设计		
4	2020. 2	设计中推广环节及推广效果的检查。	加强推广内容的吸引力，着重展示和说明方案的合理性创新点，注意可能存在的问题、缺陷及初步的解决方案。		
5	2020. 2	设计中现存问题和解决思路的逻辑检查。	着重完善现存问题的解决思路。		
6	2020. 3	毕业设计的修改稿检查。主要检查学生是否按照初稿意见进行认真修改。	根据指导老师修改意见修改毕业设计。		
7	2020. 4	毕业设计定稿，包括毕业设计内容的检查和文字排版的定稿检查。	特别注重方案设计的排版，请严格按照系部提供的方案模版进行修改，做好答辩 PPT 和答辩的准备工 作。		
8	2020. 5	答辩后的根据答辩老师的意见和建议修改毕业设计。	注意按照答辩组给出意见修改方案设计，提交完成后的毕业设计。		
指导教师签字：				日期：2020. 5	

毕业设计指导教师指导过程记录表

学生姓名	周思维	专业	电子商务	班级	电商 1702
课题名称	“韩日风地带”网店转化率提升方案设计				
序号	日期	指导检查内容	指导意见及阶段考核意见		
1	2019. 11. 12	毕业设计选题指导，与学生讨论毕业设计选题方向、内容等，确定毕业设计选题； 毕业设计选题是： “韩日风地带”网店转化率提升方案设计	建议迅速查找相关资料，开展相关设计调研工作、需求分析工作，毕业设计内容详见指导老师所写的“毕业设计任务书”。		
2	2019. 12	检查毕业设计前期准备的相关资料、调研的资料、需求分析资料等。	进一步收集整理资料，编写毕业设计大纲及毕业设计中各部分主要内容，并提交给指导老师讨论、审核、确认。		
3	2020. 2	毕业设计的初稿检查，主要是方案的总体规划、各个章节的内容规划和撰写。	进一步完善初稿，根据共同讨论的问题修改方案设计		
4	2020. 2	设计中推广环节及推广效果的检查。	加强推广内容的吸引力，着重展示和说明方案的合理性创新点，注意可能存在的问题、缺陷及初步的解决方案。		
5	2020. 2	设计中现存问题和解决思路的逻辑检查。	着重完善现存问题的解决思路。		
6	2020. 3	毕业设计的修改稿检查。主要检查学生是否按照初稿意见进行认真修改。	根据指导老师修改意见修改毕业设计。		
7	2020. 4	毕业设计定稿，包括毕业设计内容的检查和文字排版的定稿检查。	特别注重方案设计的排版，请严格按照系部提供的方案模版进行修改，做好答辩 PPT 和答辩的准备工 作。		
8	2020. 5	答辩后的根据答辩老师的意见和建议修改毕业设计。	注意按照答辩组给出意见修改方案设计，提交完成后的毕业设计。		
指导教师签字：				日期：2020. 5	

毕业设计指导教师指导过程记录表

学生姓名	熊清凡	专业	电子商务	班级	电商 1702
课题名称	“小周的护肤品”店铺装修与运营优化设计方案				
序号	日期	指导检查内容	指导意见及阶段考核意见		
1	2019. 11. 12	毕业设计选题指导，与学生讨论毕业设计选题方向、内容等，确定毕业设计选题； 毕业设计选题是： “小周的护肤品”店铺装修与运营优化设计方案	建议迅速查找相关资料，开展相关设计调研工作、需求分析工作，毕业设计内容详见指导老师所写的“毕业设计任务书”。		
2	2019. 12	检查毕业设计前期准备的相关资料、调研的资料、需求分析资料等。	进一步收集整理资料，编写毕业设计大纲及毕业设计中各部分主要内容，并提交给指导老师讨论、审核、确认。		
3	2020. 2	毕业设计的初稿检查，主要是方案的总体规划、各个章节的内容规划和撰写。	进一步完善初稿，根据共同讨论的问题修改方案设计		
4	2020. 2	设计中推广环节及推广效果的检查。	加强推广内容的吸引力，着重展示和说明方案的合理性创新点，注意可能存在的问题、缺陷及初步的解决方案。		
5	2020. 2	设计中现存问题和解决思路的逻辑检查。	着重完善现存问题的解决思路。		
6	2020. 3	毕业设计的修改稿检查。主要检查学生是否按照初稿意见进行认真修改。	根据指导老师修改意见修改毕业设计。		
7	2020. 4	毕业设计定稿，包括毕业设计内容的检查和文字排版的定稿检查。	特别注重方案设计的排版，请严格按照系部提供的方案模版进行修改，做好答辩 PPT 和答辩的准备工 作。		
8	2020. 5	答辩后的根据答辩老师的意见和建议修改毕业设计。	注意按照答辩组给出意见修改方案设计，提交完成后的毕业设计。		
指导教师签字：				日期：2020. 5	

毕业设计指导教师指导过程记录表

学生姓名	蔡浩	专业	电子商务	班级	电商 1702
课题名称	RACE 工作室店铺运营优化方案				
序号	日期	指导检查内容	指导意见及阶段考核意见		
1	2019.11.12	毕业设计选题指导，与学生讨论毕业设计选题方向、内容等，确定毕业设计选题； 毕业设计选题是： RACE 工作室店铺运营优化方案	建议迅速查找相关资料，开展相关设计调研工作、需求分析工作，毕业设计内容详见指导老师所写的“毕业设计任务书”。		
2	2019.12	检查毕业设计前期准备的相关资料、调研的资料、需求分析资料等。	进一步收集整理资料，编写毕业设计大纲及毕业设计中各部分主要内容，并提交给指导老师讨论、审核、确认。		
3	2020.2	毕业设计的初稿检查，主要是方案的总体规划、各个章节的内容规划和撰写。	进一步完善初稿，根据共同讨论的问题修改方案设计		
4	2020.2	设计中推广环节及推广效果的检查。	加强推广内容的吸引力，着重展示和说明方案的合理性创新点，注意可能存在的问题、缺陷及初步的解决方案。		
5	2020.2	设计中现存问题和解决思路的逻辑检查。	着重完善现存问题的解决思路。		
6	2020.3	毕业设计的修改稿检查。主要检查学生是否按照初稿意见进行认真修改。	根据指导老师修改意见修改毕业设计。		
7	2020.4	毕业设计定稿，包括毕业设计内容的检查和文字排版的定稿检查。	特别注重方案设计的排版，请严格按照系部提供的方案模版进行修改，做好答辩 PPT 和答辩的准备工作。		
8	2020.5	答辩后的根据答辩老师的意见和建议修改毕业设计。	注意按照答辩组给出意见修改方案设计，提交完成后的毕业设计。		
指导教师签字：				日期：2020.5	

毕业设计指导教师指导过程记录表

学生姓名	尹文健	专业	电子商务	班级	电商 1702
课题名称	“西山好牛”网店运营优化方案设计				
序号	日期	指导检查内容	指导意见及阶段考核意见		
1	2019. 11. 12	毕业设计选题指导，与学生讨论毕业设计选题方向、内容等，确定毕业设计选题； 毕业设计选题是： “西山好牛”网店运营优化方案设计	建议迅速查找相关资料，开展相关设计调研工作、需求分析工作，毕业设计内容详见指导老师所写的“毕业设计任务书”。		
2	2019. 12	检查毕业设计前期准备的相关资料、调研的资料、需求分析资料等。	进一步收集整理资料，编写毕业设计大纲及毕业设计中各部分主要内容，并提交给指导老师讨论、审核、确认。		
3	2020. 2	毕业设计的初稿检查，主要是方案的总体规划、各个章节的内容规划和撰写。	进一步完善初稿，根据共同讨论的问题修改方案设计		
4	2020. 2	设计中推广环节及推广效果的检查。	加强推广内容的吸引力，着重展示和说明方案的合理性创新点，注意可能存在的问题、缺陷及初步的解决方案。		
5	2020. 2	设计中现存问题和解决思路的逻辑检查。	着重完善现存问题的解决思路。		
6	2020. 3	毕业设计的修改稿检查。主要检查学生是否按照初稿意见进行认真修改。	根据指导老师修改意见修改毕业设计。		
7	2020. 4	毕业设计定稿，包括毕业设计内容的检查和文字排版的定稿检查。	特别注重方案设计的排版，请严格按照系部提供的方案模版进行修改，做好答辩 PPT 和答辩的准备工 作。		
8	2020. 5	答辩后的根据答辩老师的意见和建议修改毕业设计。	注意按照答辩组给出意见修改方案设计，提交完成后的毕业设计。		
指导教师签字：				日期：2020. 5	

毕业设计指导教师指导过程记录表

学生姓名	罗澍晴	专业	电子商务	班级	电商 1702
课题名称	韩束官方旗舰店运营优化方案				
序号	日期	指导检查内容	指导意见及阶段考核意见		
1	2019.11.12	毕业设计选题指导，与学生讨论毕业设计选题方向、内容等，确定毕业设计选题； 毕业设计选题是： 韩束官方旗舰店运营优化方案	建议迅速查找相关资料，开展相关设计调研工作、需求分析工作，毕业设计内容详见指导老师所写的“毕业设计任务书”。		
2	2019.12	检查毕业设计前期准备的相关资料、调研的资料、需求分析资料等。	进一步收集整理资料，编写毕业设计大纲及毕业设计中各部分主要内容，并提交给指导老师讨论、审核、确认。		
3	2020.2	毕业设计的初稿检查，主要是方案的总体规划、各个章节的内容规划和撰写。	进一步完善初稿，根据共同讨论的问题修改方案设计		
4	2020.2	设计中推广环节及推广效果的检查。	加强推广内容的吸引力，着重展示和说明方案的合理性创新点，注意可能存在的问题、缺陷及初步的解决方案。		
5	2020.2	设计中现存问题和解决思路的逻辑检查。	着重完善现存问题的解决思路。		
6	2020.3	毕业设计的修改稿检查。主要检查学生是否按照初稿意见进行认真修改。	根据指导老师修改意见修改毕业设计。		
7	2020.4	毕业设计定稿，包括毕业设计内容的检查和文字排版的定稿检查。	特别注重方案设计的排版，请严格按照系部提供的方案模版进行修改，做好答辩PPT和答辩的准备工作。		
8	2020.5	答辩后的根据答辩老师的意见和建议修改毕业设计。	注意按照答辩组给出意见修改方案设计，提交完成后的毕业设计。		
指导教师签字：				日期：2020.5	

毕业设计指导教师指导过程记录表

学生姓名	朱灿	专业	电子商务	班级	电商 1702
课题名称	“老莫同学”女装网店运营优化方案设计				
序号	日期	指导检查内容	指导意见及阶段考核意见		
1	2019. 11. 12	毕业设计选题指导，与学生讨论毕业设计选题方向、内容等，确定毕业设计选题； 毕业设计选题是： “老莫同学”女装网店运营优化方案设计	建议迅速查找相关资料，开展相关设计调研工作、需求分析工作，毕业设计内容详见指导老师所写的“毕业设计任务书”。		
2	2019. 12	检查毕业设计前期准备的相关资料、调研的资料、需求分析资料等。	进一步收集整理资料，编写毕业设计大纲及毕业设计中各部分主要内容，并提交给指导老师讨论、审核、确认。		
3	2020. 2	毕业设计的初稿检查，主要是方案的总体规划、各个章节的内容规划和撰写。	进一步完善初稿，根据共同讨论的问题修改方案设计		
4	2020. 2	设计中推广环节及推广效果的检查。	加强推广内容的吸引力，着重展示和说明方案的合理性创新点，注意可能存在的问题、缺陷及初步的解决方案。		
5	2020. 2	设计中现存问题和解决思路的逻辑检查。	着重完善现存问题的解决思路。		
6	2020. 3	毕业设计的修改稿检查。主要检查学生是否按照初稿意见进行认真修改。	根据指导老师修改意见修改毕业设计。		
7	2020. 4	毕业设计定稿，包括毕业设计内容的检查和文字排版的定稿检查。	特别注重方案设计的排版，请严格按照系部提供的方案模版进行修改，做好答辩 PPT 和答辩的准备工 作。		
8	2020. 5	答辩后的根据答辩老师的意见和建议修改毕业设计。	注意按照答辩组给出意见修改方案设计，提交完成后的毕业设计。		
指导教师签字：				日期：2020. 5	

毕业设计指导教师指导过程记录表

学生姓名	肖煜	专业	电子商务	班级	电商 1702
课题名称	“帕霏女装”网店运营优化方案设计				
序号	日期	指导检查内容	指导意见及阶段考核意见		
1	2019. 11. 12	毕业设计选题指导，与学生讨论毕业设计选题方向、内容等，确定毕业设计选题； 毕业设计选题是： “帕霏女装”网店运营优化方案设计	建议迅速查找相关资料，开展相关设计调研工作、需求分析工作，毕业设计内容详见指导老师所写的“毕业设计任务书”。		
2	2019. 12	检查毕业设计前期准备的相关资料、调研的资料、需求分析资料等。	进一步收集整理资料，编写毕业设计大纲及毕业设计中各部分主要内容，并提交给指导老师讨论、审核、确认。		
3	2020. 2	毕业设计的初稿检查，主要是方案的总体规划、各个章节的内容规划和撰写。	进一步完善初稿，根据共同讨论的问题修改方案设计		
4	2020. 2	设计中推广环节及推广效果的检查。	加强推广内容的吸引力，着重展示和说明方案的合理性创新点，注意可能存在的问题、缺陷及初步的解决方案。		
5	2020. 2	设计中现存问题和解决思路的逻辑检查。	着重完善现存问题的解决思路。		
6	2020. 3	毕业设计的修改稿检查。主要检查学生是否按照初稿意见进行认真修改。	根据指导老师修改意见修改毕业设计。		
7	2020. 4	毕业设计定稿，包括毕业设计内容的检查和文字排版的定稿检查。	特别注重方案设计的排版，请严格按照系部提供的方案模版进行修改，做好答辩 PPT 和答辩的准备工 作。		
8	2020. 5	答辩后的根据答辩老师的意见和建议修改毕业设计。	注意按照答辩组给出意见修改方案设计，提交完成后的毕业设计。		
指导教师签字：				日期：2020. 5	

毕业设计指导教师指导过程记录表

学生姓名	何鹏	专业	电子商务	班级	电商 1702
课题名称	天猫陶瓷故事旗舰店运营优化方案				
序号	日期	指导检查内容	指导意见及阶段考核意见		
1	2019. 11. 12	毕业设计选题指导，与学生讨论毕业设计选题方向、内容等，确定毕业设计选题； 毕业设计选题是： 天猫陶瓷故事旗舰店运营优化方案	建议迅速查找相关资料，开展相关设计调研工作、需求分析工作，毕业设计内容详见指导老师所写的“毕业设计任务书”。		
2	2019. 12	检查毕业设计前期准备的相关资料、调研的资料、需求分析资料等。	进一步收集整理资料，编写毕业设计大纲及毕业设计中各部分主要内容，并提交给指导老师讨论、审核、确认。		
3	2020. 2	毕业设计的初稿检查，主要是方案的总体规划、各个章节的内容规划和撰写。	进一步完善初稿，根据共同讨论的问题修改方案设计		
4	2020. 2	设计中推广环节及推广效果的检查。	加强推广内容的吸引力，着重展示和说明方案的合理性创新点，注意可能存在的问题、缺陷及初步的解决方案。		
5	2020. 2	设计中现存问题和解决思路的逻辑检查。	着重完善现存问题的解决思路。		
6	2020. 3	毕业设计的修改稿检查。主要检查学生是否按照初稿意见进行认真修改。	根据指导老师修改意见修改毕业设计。		
7	2020. 4	毕业设计定稿，包括毕业设计内容的检查和文字排版的定稿检查。	特别注重方案设计的排版，请严格按照系部提供的方案模版进行修改，做好答辩 PPT 和答辩的准备工 作。		
8	2020. 5	答辩后的根据答辩老师的意见和建议修改毕业设计。	注意按照答辩组给出意见修改方案设计，提交完成后的毕业设计。		
指导教师签字：				日期：2020. 5	

毕业设计指导教师指导过程记录表

学生姓名	廉利	专业	电子商务	班级	电商 1702
课题名称	“方帝旗舰店”网店运营优化方案设计				
序号	日期	指导检查内容	指导意见及阶段考核意见		
1	2019. 11. 12	毕业设计选题指导，与学生讨论毕业设计选题方向、内容等，确定毕业设计选题； 毕业设计选题是： “方帝旗舰店”网店运营优化方案设计	建议迅速查找相关资料，开展相关设计调研工作、需求分析工作，毕业设计内容详见指导老师所写的“毕业设计任务书”。		
2	2019. 12	检查毕业设计前期准备的相关资料、调研的资料、需求分析资料等。	进一步收集整理资料，编写毕业设计大纲及毕业设计中各部分主要内容，并提交给指导老师讨论、审核、确认。		
3	2020. 2	毕业设计的初稿检查，主要是方案的总体规划、各个章节的内容规划和撰写。	进一步完善初稿，根据共同讨论的问题修改方案设计		
4	2020. 2	设计中推广环节及推广效果的检查。	加强推广内容的吸引力，着重展示和说明方案的合理性创新点，注意可能存在的问题、缺陷及初步的解决方案。		
5	2020. 2	设计中现存问题和解决思路的逻辑检查。	着重完善现存问题的解决思路。		
6	2020. 3	毕业设计的修改稿检查。主要检查学生是否按照初稿意见进行认真修改。	根据指导老师修改意见修改毕业设计。		
7	2020. 4	毕业设计定稿，包括毕业设计内容的检查和文字排版的定稿检查。	特别注重方案设计的排版，请严格按照系部提供的方案模版进行修改，做好答辩 PPT 和答辩的准备工 作。		
8	2020. 5	答辩后的根据答辩老师的意见和建议修改毕业设计。	注意按照答辩组给出意见修改方案设计，提交完成后的毕业设计。		
指导教师签字：				日期：2020. 5	

毕业设计指导教师指导过程记录表

学生姓名	刘建华	专业	电子商务	班级	电商 1702
课题名称	“港仔先生”店铺运营方案优化设计				
序号	日期	指导检查内容	指导意见及阶段考核意见		
1	2019. 11. 12	毕业设计选题指导，与学生讨论毕业设计选题方向、内容等，确定毕业设计选题； 毕业设计选题是： “港仔先生”店铺运营方案优化设计	建议迅速查找相关资料，开展相关设计调研工作、需求分析工作，毕业设计内容详见指导老师所写的“毕业设计任务书”。		
2	2019. 12	检查毕业设计前期准备的相关资料、调研的资料、需求分析资料等。	进一步收集整理资料，编写毕业设计大纲及毕业设计中各部分主要内容，并提交给指导老师讨论、审核、确认。		
3	2020. 2	毕业设计的初稿检查，主要是方案的总体规划、各个章节的内容规划和撰写。	进一步完善初稿，根据共同讨论的问题修改方案设计		
4	2020. 2	设计中推广环节及推广效果的检查。	加强推广内容的吸引力，着重展示和说明方案的合理性创新点，注意可能存在的问题、缺陷及初步的解决方案。		
5	2020. 2	设计中现存问题和解决思路的逻辑检查。	着重完善现存问题的解决思路。		
6	2020. 3	毕业设计的修改稿检查。主要检查学生是否按照初稿意见进行认真修改。	根据指导老师修改意见修改毕业设计。		
7	2020. 4	毕业设计定稿，包括毕业设计内容的检查和文字排版的定稿检查。	特别注重方案设计的排版，请严格按照系部提供的方案模版进行修改，做好答辩 PPT 和答辩的准备工 作。		
8	2020. 5	答辩后的根据答辩老师的意见和建议修改毕业设计。	注意按照答辩组给出意见修改方案设计，提交完成后的毕业设计。		
指导教师签字：				日期：2020. 5	

毕业设计指导教师指导过程记录表

学生姓名	彭梦豪	专业	电子商务	班级	电商 1702
课题名称	方寸先生原创男装运营优化方案				
序号	日期	指导检查内容	指导意见及阶段考核意见		
1	2019. 11. 12	毕业设计选题指导，与学生讨论毕业设计选题方向、内容等，确定毕业设计选题； 毕业设计选题是： 方寸先生原创男装运营优化方案	建议迅速查找相关资料，开展相关设计调研工作、需求分析工作，毕业设计内容详见指导老师所写的“毕业设计任务书”。		
2	2019. 12	检查毕业设计前期准备的相关资料、调研的资料、需求分析资料等。	进一步收集整理资料，编写毕业设计大纲及毕业设计中各部分主要内容，并提交给指导老师讨论、审核、确认。		
3	2020. 2	毕业设计的初稿检查，主要是方案的总体规划、各个章节的内容规划和撰写。	进一步完善初稿，根据共同讨论的问题修改方案设计		
4	2020. 2	设计中推广环节及推广效果的检查。	加强推广内容的吸引力，着重展示和说明方案的合理性创新点，注意可能存在的问题、缺陷及初步的解决方案。		
5	2020. 2	设计中现存问题和解决思路的逻辑检查。	着重完善现存问题的解决思路。		
6	2020. 3	毕业设计的修改稿检查。主要检查学生是否按照初稿意见进行认真修改。	根据指导老师修改意见修改毕业设计。		
7	2020. 4	毕业设计定稿，包括毕业设计内容的检查和文字排版的定稿检查。	特别注重方案设计的排版，请严格按照系部提供的方案模版进行修改，做好答辩 PPT 和答辩的准备工 作。		
8	2020. 5	答辩后的根据答辩老师的意见和建议修改毕业设计。	注意按照答辩组给出意见修改方案设计，提交完成后的毕业设计。		
指导教师签字：				日期：2020. 5	

毕业设计指导教师指导过程记录表

学生姓名	杜姗	专业	电子商务	班级	电商 1702
课题名称	绒耳朵 earpopo 淘宝店运营方案优化设计				
序号	日期	指导检查内容	指导意见及阶段考核意见		
1	2019. 11. 12	毕业设计选题指导，与学生讨论毕业设计选题方向、内容等，确定毕业设计选题； 毕业设计选题是： 绒耳朵 earpopo 淘宝店运营方案优化设计	建议迅速查找相关资料，开展相关设计调研工作、需求分析工作，毕业设计内容详见指导老师所写的“毕业设计任务书”。		
2	2019. 12	检查毕业设计前期准备的相关资料、调研的资料、需求分析资料等。	进一步收集整理资料，编写毕业设计大纲及毕业设计中各部分主要内容，并提交给指导老师讨论、审核、确认。		
3	2020. 2	毕业设计的初稿检查，主要是方案的总体规划、各个章节的内容规划和撰写。	进一步完善初稿，根据共同讨论的问题修改方案设计		
4	2020. 2	设计中推广环节及推广效果的检查。	加强推广内容的吸引力，着重展示和说明方案的合理性创新点，注意可能存在的问题、缺陷及初步的解决方案。		
5	2020. 2	设计中现存问题和解决思路的逻辑检查。	着重完善现存问题的解决思路。		
6	2020. 3	毕业设计的修改稿检查。主要检查学生是否按照初稿意见进行认真修改。	根据指导老师修改意见修改毕业设计。		
7	2020. 4	毕业设计定稿，包括毕业设计内容的检查和文字排版的定稿检查。	特别注重方案设计的排版，请严格按照系部提供的方案模版进行修改，做好答辩 PPT 和答辩的准备工 作。		
8	2020. 5	答辩后的根据答辩老师的意见和建议修改毕业设计。	注意按照答辩组给出意见修改方案设计，提交完成后的毕业设计。		
指导教师签字：				日期：2020. 5	

毕业设计指导教师指导过程记录表

学生姓名	何娟秀	专业	电子商务	班级	电商 1702
课题名称	环球鞋类旗舰店运营优化方案				
序号	日期	指导检查内容	指导意见及阶段考核意见		
1	2019.11.12	毕业设计选题指导，与学生讨论毕业设计选题方向、内容等，确定毕业设计选题； 毕业设计选题是： 环球鞋类旗舰店运营优化方案	建议迅速查找相关资料，开展相关设计调研工作、需求分析工作，毕业设计内容详见指导老师所写的“毕业设计任务书”。		
2	2019.12	检查毕业设计前期准备的相关资料、调研的资料、需求分析资料等。	进一步收集整理资料，编写毕业设计大纲及毕业设计中各部分主要内容，并提交给指导老师讨论、审核、确认。		
3	2020.2	毕业设计的初稿检查，主要是方案的总体规划、各个章节的内容规划和撰写。	进一步完善初稿，根据共同讨论的问题修改方案设计		
4	2020.2	设计中推广环节及推广效果的检查。	加强推广内容的吸引力，着重展示和说明方案的合理性创新点，注意可能存在的问题、缺陷及初步的解决方案。		
5	2020.2	设计中现存问题和解决思路的逻辑检查。	着重完善现存问题的解决思路。		
6	2020.3	毕业设计的修改稿检查。主要检查学生是否按照初稿意见进行认真修改。	根据指导老师修改意见修改毕业设计。		
7	2020.4	毕业设计定稿，包括毕业设计内容的检查和文字排版的定稿检查。	特别注重方案设计的排版，请严格按照系部提供的方案模版进行修改，做好答辩PPT和答辩的准备工作。		
8	2020.5	答辩后的根据答辩老师的意见和建议修改毕业设计。	注意按照答辩组给出意见修改方案设计，提交完成后的毕业设计。		
指导教师签字：				日期：2020.5	

毕业设计指导教师指导过程记录表

学生姓名	谭璐	专业	电子商务	班级	电商 1702
课题名称	馨帮帮淘宝店运营优化方案				
序号	日期	指导检查内容	指导意见及阶段考核意见		
1	2019.11.12	毕业设计选题指导，与学生讨论毕业设计选题方向、内容等，确定毕业设计选题； 毕业设计选题是： 馨帮帮淘宝店运营优化方案	建议迅速查找相关资料，开展相关设计调研工作、需求分析工作，毕业设计内容详见指导老师所写的“毕业设计任务书”。		
2	2019.12	检查毕业设计前期准备的相关资料、调研的资料、需求分析资料等。	进一步收集整理资料，编写毕业设计大纲及毕业设计中各部分主要内容，并提交给指导老师讨论、审核、确认。		
3	2020.2	毕业设计的初稿检查，主要是方案的总体规划、各个章节的内容规划和撰写。	进一步完善初稿，根据共同讨论的问题修改方案设计		
4	2020.2	设计中推广环节及推广效果的检查。	加强推广内容的吸引力，着重展示和说明方案的合理性创新点，注意可能存在的问题、缺陷及初步的解决方案。		
5	2020.2	设计中现存问题和解决思路的逻辑检查。	着重完善现存问题的解决思路。		
6	2020.3	毕业设计的修改稿检查。主要检查学生是否按照初稿意见进行认真修改。	根据指导老师修改意见修改毕业设计。		
7	2020.4	毕业设计定稿，包括毕业设计内容的检查和文字排版的定稿检查。	特别注重方案设计的排版，请严格按照系部提供的方案模版进行修改，做好答辩PPT和答辩的准备工作。		
8	2020.5	答辩后的根据答辩老师的意见和建议修改毕业设计。	注意按照答辩组给出意见修改方案设计，提交完成后的毕业设计。		
指导教师签字：				日期：2020.5	

毕业设计指导教师指导过程记录表

学生姓名	欧阳方俊	专业	电子商务	班级	电商 1702
课题名称	“芄斯”旗舰店流量提升方案				
序号	日期	指导检查内容	指导意见及阶段考核意见		
1	2019.11.12	毕业设计选题指导，与学生讨论毕业设计选题方向、内容等，确定毕业设计选题； 毕业设计选题是： “芄斯”旗舰店流量提升方案	建议迅速查找相关资料，开展相关设计调研工作、需求分析工作，毕业设计内容详见指导老师所写的“毕业设计任务书”。		
2	2019.12	检查毕业设计前期准备的相关资料、调研的资料、需求分析资料等。	进一步收集整理资料，编写毕业设计大纲及毕业设计中各部分主要内容，并提交给指导老师讨论、审核、确认。		
3	2020.2	毕业设计的初稿检查，主要是方案的总体规划、各个章节的内容规划和撰写。	进一步完善初稿，根据共同讨论的问题修改方案设计		
4	2020.2	设计中推广环节及推广效果的检查。	加强推广内容的吸引力，着重展示和说明方案的合理性创新点，注意可能存在的问题、缺陷及初步的解决方案。		
5	2020.2	设计中现存问题和解决思路的逻辑检查。	着重完善现存问题的解决思路。		
6	2020.3	毕业设计的修改稿检查。主要检查学生是否按照初稿意见进行认真修改。	根据指导老师修改意见修改毕业设计。		
7	2020.4	毕业设计定稿，包括毕业设计内容的检查和文字排版的定稿检查。	特别注重方案设计的排版，请严格按照系部提供的方案模版进行修改，做好答辩PPT和答辩的准备工作。		
8	2020.5	答辩后的根据答辩老师的意见和建议修改毕业设计。	注意按照答辩组给出意见修改方案设计，提交完成后的毕业设计。		
指导教师签字：				日期：2020.5	

毕业设计指导教师指导过程记录表

学生姓名	谢巧秀	专业	电子商务	班级	电商 1703
课题名称	森马服饰淘宝运营方案优化设计				
序号	日期	指导检查内容	指导意见及阶段考核意见		
1	2019. 11. 12	毕业设计选题指导，与学生讨论毕业设计选题方向、内容等，确定毕业设计选题； 毕业设计选题是： 森马服饰淘宝运营方案优化设计	建议迅速查找相关资料，开展相关设计调研工作、需求分析工作，毕业设计内容详见指导老师所写的“毕业设计任务书”。		
2	2019. 12	检查毕业设计前期准备的相关资料、调研的资料、需求分析资料等。	进一步收集整理资料，编写毕业设计大纲及毕业设计中各部分主要内容，并提交给指导老师讨论、审核、确认。		
3	2020. 2	毕业设计的初稿检查，主要是方案的总体规划、各个章节的内容规划和撰写。	进一步完善初稿，根据共同讨论的问题修改方案设计		
4	2020. 2	设计中推广环节及推广效果的检查。	加强推广内容的吸引力，着重展示和说明方案的合理性创新点，注意可能存在的问题、缺陷及初步的解决方案。		
5	2020. 2	设计中现存问题和解决思路的逻辑检查。	着重完善现存问题的解决思路。		
6	2020. 3	毕业设计的修改稿检查。主要检查学生是否按照初稿意见进行认真修改。	根据指导老师修改意见修改毕业设计。		
7	2020. 4	毕业设计定稿，包括毕业设计内容的检查和文字排版的定稿检查。	特别注重方案设计的排版，请严格按照系部提供的方案模版进行修改，做好答辩 PPT 和答辩的准备工作。		
8	2020. 5	答辩后的根据答辩老师的意见和建议修改毕业设计。	注意按照答辩组给出意见修改方案设计，提交完成后的毕业设计。		
指导教师签字： 					
日期：2020. 5					

毕业设计指导教师指导过程记录表

学生姓名	彭哲	专业	电子商务	班级	电商 1703
课题名称	拉窝姐姐店铺运营优化方案				
序号	日期	指导检查内容	指导意见及阶段考核意见		
1	2019.11.12	毕业设计选题指导，与学生讨论毕业设计选题方向、内容等，确定毕业设计选题； 毕业设计选题是： 拉窝姐姐店铺运营优化方案	建议迅速查找相关资料，开展相关设计调研工作、需求分析工作，毕业设计内容详见指导老师所写的“毕业设计任务书”。		
2	2019.12	检查毕业设计前期准备的相关资料、调研的资料、需求分析资料等。	进一步收集整理资料，编写毕业设计大纲及毕业设计中各部分主要内容，并提交给指导老师讨论、审核、确认。		
3	2020.2	毕业设计的初稿检查，主要是方案的总体规划、各个章节的内容规划和撰写。	进一步完善初稿，根据共同讨论的问题修改方案设计		
4	2020.2	设计中推广环节及推广效果的检查。	加强推广内容的吸引力，着重展示和说明方案的合理性创新点，注意可能存在的问题、缺陷及初步的解决方案。		
5	2020.2	设计中现存问题和解决思路的逻辑检查。	着重完善现存问题的解决思路。		
6	2020.3	毕业设计的修改稿检查。主要检查学生是否按照初稿意见进行认真修改。	根据指导老师修改意见修改毕业设计。		
7	2020.4	毕业设计定稿，包括毕业设计内容的检查和文字排版的定稿检查。	特别注重方案设计的排版，请严格按照系部提供的方案模版进行修改，做好答辩PPT和答辩的准备工作。		
8	2020.5	答辩后的根据答辩老师的意见和建议修改毕业设计。	注意按照答辩组给出意见修改方案设计，提交完成后的毕业设计。		
指导教师签字：				日期：2020.5	

毕业设计指导教师指导过程记录表

学生姓名	王晴	专业	电子商务	班级	电商 1703
课题名称	留下 1992 淘宝店铺运营优化方案				
序号	日期	指导检查内容	指导意见及阶段考核意见		
1	2019. 11. 12	毕业设计选题指导，与学生讨论毕业设计选题方向、内容等，确定毕业设计选题； 毕业设计选题是： 留下 1992 淘宝店铺运营优化方案	建议迅速查找相关资料，开展相关设计调研工作、需求分析工作，毕业设计内容详见指导老师所写的“毕业设计任务书”。		
2	2019. 12	检查毕业设计前期准备的相关资料、调研的资料、需求分析资料等。	进一步收集整理资料，编写毕业设计大纲及毕业设计中各部分主要内容，并提交给指导老师讨论、审核、确认。		
3	2020. 2	毕业设计的初稿检查，主要是方案的总体规划、各个章节的内容规划和撰写。	进一步完善初稿，根据共同讨论的问题修改方案设计		
4	2020. 2	设计中推广环节及推广效果的检查。	加强推广内容的吸引力，着重展示和说明方案的合理性创新点，注意可能存在的问题、缺陷及初步的解决方案。		
5	2020. 2	设计中现存问题和解决思路的逻辑检查。	着重完善现存问题的解决思路。		
6	2020. 3	毕业设计的修改稿检查。主要检查学生是否按照初稿意见进行认真修改。	根据指导老师修改意见修改毕业设计。		
7	2020. 4	毕业设计定稿，包括毕业设计内容的检查和文字排版的定稿检查。	特别注重方案设计的排版，请严格按照系部提供的方案模版进行修改，做好答辩 PPT 和答辩的准备工 作。		
8	2020. 5	答辩后的根据答辩老师的意见和建议修改毕业设计。	注意按照答辩组给出意见修改方案设计，提交完成后的毕业设计。		
指导教师签字：				日期：2020. 5	

毕业设计指导教师指导过程记录表

学生姓名	欧阳艳芳	专业	电子商务	班级	电商 1703
课题名称	yesgirl 叶子家店铺运营优化方案				
序号	日期	指导检查内容	指导意见及阶段考核意见		
1	2019. 11. 12	毕业设计选题指导，与学生讨论毕业设计选题方向、内容等，确定毕业设计选题； 毕业设计选题是： yesgirl 叶子家店铺运营优化方案	建议迅速查找相关资料，开展相关设计调研工作、需求分析工作，毕业设计内容详见指导老师所写的“毕业设计任务书”。		
2	2019. 12	检查毕业设计前期准备的相关资料、调研的资料、需求分析资料等。	进一步收集整理资料，编写毕业设计大纲及毕业设计中各部分主要内容，并提交给指导老师讨论、审核、确认。		
3	2020. 2	毕业设计的初稿检查，主要是方案的总体规划、各个章节的内容规划和撰写。	进一步完善初稿，根据共同讨论的问题修改方案设计		
4	2020. 2	设计中推广环节及推广效果的检查。	加强推广内容的吸引力，着重展示和说明方案的合理性创新点，注意可能存在的问题、缺陷及初步的解决方案。		
5	2020. 2	设计中现存问题和解决思路的逻辑检查。	着重完善现存问题的解决思路。		
6	2020. 3	毕业设计的修改稿检查。主要检查学生是否按照初稿意见进行认真修改。	根据指导老师修改意见修改毕业设计。		
7	2020. 4	毕业设计定稿，包括毕业设计内容的检查和文字排版的定稿检查。	特别注重方案设计的排版，请严格按照系部提供的方案模版进行修改，做好答辩 PPT 和答辩的准备工 作。		
8	2020. 5	答辩后的根据答辩老师的意见和建议修改毕业设计。	注意按照答辩组给出意见修改方案设计，提交完成后的毕业设计。		
指导教师签字：				日期：2020. 5	

毕业设计指导教师指导过程记录表

学生姓名	文广妹	专业	电子商务	班级	电商 1703
课题名称	宿系之源旗舰店运营优化方案				
序号	日期	指导检查内容	指导意见及阶段考核意见		
1	2019.11.12	毕业设计选题指导，与学生讨论毕业设计选题方向、内容等，确定毕业设计选题； 毕业设计选题是： 宿系之源旗舰店运营优化方案	建议迅速查找相关资料，开展相关设计调研工作、需求分析工作，毕业设计内容详见指导老师所写的“毕业设计任务书”。		
2	2019.12	检查毕业设计前期准备的相关资料、调研的资料、需求分析资料等。	进一步收集整理资料，编写毕业设计大纲及毕业设计中各部分主要内容，并提交给指导老师讨论、审核、确认。		
3	2020.2	毕业设计的初稿检查，主要是方案的总体规划、各个章节的内容规划和撰写。	进一步完善初稿，根据共同讨论的问题修改方案设计		
4	2020.2	设计中推广环节及推广效果的检查。	加强推广内容的吸引力，着重展示和说明方案的合理性创新点，注意可能存在的问题、缺陷及初步的解决方案。		
5	2020.2	设计中现存问题和解决思路的逻辑检查。	着重完善现存问题的解决思路。		
6	2020.3	毕业设计的修改稿检查。主要检查学生是否按照初稿意见进行认真修改。	根据指导老师修改意见修改毕业设计。		
7	2020.4	毕业设计定稿，包括毕业设计内容的检查和文字排版的定稿检查。	特别注重方案设计的排版，请严格按照系部提供的方案模版进行修改，做好答辩PPT和答辩的准备工作。		
8	2020.5	答辩后的根据答辩老师的意见和建议修改毕业设计。	注意按照答辩组给出意见修改方案设计，提交完成后的毕业设计。		
指导教师签字：				日期：2020.5	

毕业设计指导教师指导过程记录表

学生姓名	杨兴容	专业	电子商务	班级	电商 1703
课题名称	hollyii 哈里韩风实拍店铺的运营优化方案				
序号	日期	指导检查内容	指导意见及阶段考核意见		
1	2019. 11. 12	毕业设计选题指导，与学生讨论毕业设计选题方向、内容等，确定毕业设计选题； 毕业设计选题是： hollyii 哈里韩风实拍店铺的运营优化方案	建议迅速查找相关资料，开展相关设计调研工作、需求分析工作，毕业设计内容详见指导老师所写的“毕业设计任务书”。		
2	2019. 12	检查毕业设计前期准备的相关资料、调研的资料、需求分析资料等。	进一步收集整理资料，编写毕业设计大纲及毕业设计中各部分主要内容，并提交给指导老师讨论、审核、确认。		
3	2020. 2	毕业设计的初稿检查，主要是方案的总体规划、各个章节的内容规划和撰写。	进一步完善初稿，根据共同讨论的问题修改方案设计		
4	2020. 2	设计中推广环节及推广效果的检查。	加强推广内容的吸引力，着重展示和说明方案的合理性创新点，注意可能存在的问题、缺陷及初步的解决方案。		
5	2020. 2	设计中现存问题和解决思路的逻辑检查。	着重完善现存问题的解决思路。		
6	2020. 3	毕业设计的修改稿检查。主要检查学生是否按照初稿意见进行认真修改。	根据指导老师修改意见修改毕业设计。		
7	2020. 4	毕业设计定稿，包括毕业设计内容的检查和文字排版的定稿检查。	特别注重方案设计的排版，请严格按照系部提供的方案模版进行修改，做好答辩 PPT 和答辩的准备工 作。		
8	2020. 5	答辩后的根据答辩老师的意见和建议修改毕业设计。	注意按照答辩组给出意见修改方案设计，提交完成后的毕业设计。		
指导教师签字：				日期：2020. 5	

毕业设计指导教师指导过程记录表

学生姓名	麻唯康	专业	电子商务	班级	电商 1703
课题名称	“港仔文艺男”店铺双十二活动方案策划与实施				
序号	日期	指导检查内容	指导意见及阶段考核意见		
1	2019. 11. 12	毕业设计选题指导，与学生讨论毕业设计选题方向、内容等，确定毕业设计选题； 毕业设计选题是： “港仔文艺男”店铺双十二活动方案策划与实施	建议迅速查找相关资料，开展相关设计调研工作、需求分析工作，毕业设计内容详见指导老师所写的“毕业设计任务书”。		
2	2019. 12	检查毕业设计前期准备的相关资料、调研的资料、需求分析资料等。	进一步收集整理资料，编写毕业设计大纲及毕业设计中各部分主要内容，并提交给指导老师讨论、审核、确认。		
3	2020. 2	毕业设计的初稿检查，主要是方案的总体规划、各个章节的内容规划和撰写。	进一步完善初稿，根据共同讨论的问题修改方案设计		
4	2020. 2	设计中推广环节及推广效果的检查。	加强推广内容的吸引力，着重展示和说明方案的合理性创新点，注意可能存在的问题、缺陷及初步的解决方案。		
5	2020. 2	设计中现存问题和解决思路的逻辑检查。	着重完善现存问题的解决思路。		
6	2020. 3	毕业设计的修改稿检查。主要检查学生是否按照初稿意见进行认真修改。	根据指导老师修改意见修改毕业设计。		
7	2020. 4	毕业设计定稿，包括毕业设计内容的检查和文字排版的定稿检查。	特别注重方案设计的排版，请严格按照系部提供的方案模版进行修改，做好答辩 PPT 和答辩的准备工 作。		
8	2020. 5	答辩后的根据答辩老师的意见和建议修改毕业设计。	注意按照答辩组给出意见修改方案设计，提交完成后的毕业设计。		
指导教师签字：				日期：2020. 5	

毕业设计指导教师指导过程记录表

学生姓名	李小军	专业	电子商务	班级	电商 1703
课题名称	伊斐净宝店铺转化率提升方案				
序号	日期	指导检查内容	指导意见及阶段考核意见		
1	2019.11.12	毕业设计选题指导，与学生讨论毕业设计选题方向、内容等，确定毕业设计选题； 毕业设计选题是： 伊斐净宝店铺转化率提升方案	建议迅速查找相关资料，开展相关设计调研工作、需求分析工作，毕业设计内容详见指导老师所写的“毕业设计任务书”。		
2	2019.12	检查毕业设计前期准备的相关资料、调研的资料、需求分析资料等。	进一步收集整理资料，编写毕业设计大纲及毕业设计中各部分主要内容，并提交给指导老师讨论、审核、确认。		
3	2020.2	毕业设计的初稿检查，主要是方案的总体规划、各个章节的内容规划和撰写。	进一步完善初稿，根据共同讨论的问题修改方案设计		
4	2020.2	设计中推广环节及推广效果的检查。	加强推广内容的吸引力，着重展示和说明方案的合理性创新点，注意可能存在的问题、缺陷及初步的解决方案。		
5	2020.2	设计中现存问题和解决思路的逻辑检查。	着重完善现存问题的解决思路。		
6	2020.3	毕业设计的修改稿检查。主要检查学生是否按照初稿意见进行认真修改。	根据指导老师修改意见修改毕业设计。		
7	2020.4	毕业设计定稿，包括毕业设计内容的检查和文字排版的定稿检查。	特别注重方案设计的排版，请严格按照系部提供的方案模版进行修改，做好答辩PPT和答辩的准备工作。		
8	2020.5	答辩后的根据答辩老师的意见和建议修改毕业设计。	注意按照答辩组给出意见修改方案设计，提交完成后的毕业设计。		
指导教师签字：				日期：2020.5	

毕业设计指导教师指导过程记录表

学生姓名	曹娟	专业	电子商务	班级	电商 1703
课题名称	鹭青一店铺运营优化方案设计				
序号	日期	指导检查内容	指导意见及阶段考核意见		
1	2019.11.12	毕业设计选题指导，与学生讨论毕业设计选题方向、内容等，确定毕业设计选题； 毕业设计选题是： 鹭青一店铺运营优化方案设计	建议迅速查找相关资料，开展相关设计调研工作、需求分析工作，毕业设计内容详见指导老师所写的“毕业设计任务书”。		
2	2019.12	检查毕业设计前期准备的相关资料、调研的资料、需求分析资料等。	进一步收集整理资料，编写毕业设计大纲及毕业设计中各部分主要内容，并提交给指导老师讨论、审核、确认。		
3	2020.2	毕业设计的初稿检查，主要是方案的总体规划、各个章节的内容规划和撰写。	进一步完善初稿，根据共同讨论的问题修改方案设计		
4	2020.2	设计中推广环节及推广效果的检查。	加强推广内容的吸引力，着重展示和说明方案的合理性创新点，注意可能存在的问题、缺陷及初步的解决方案。		
5	2020.2	设计中现存问题和解决思路的逻辑检查。	着重完善现存问题的解决思路。		
6	2020.3	毕业设计的修改稿检查。主要检查学生是否按照初稿意见进行认真修改。	根据指导老师修改意见修改毕业设计。		
7	2020.4	毕业设计定稿，包括毕业设计内容的检查和文字排版的定稿检查。	特别注重方案设计的排版，请严格按照系部提供的方案模版进行修改，做好答辩PPT和答辩的准备工作。		
8	2020.5	答辩后的根据答辩老师的意见和建议修改毕业设计。	注意按照答辩组给出意见修改方案设计，提交完成后的毕业设计。		
指导教师签字：				日期：2020.5	

毕业设计指导教师指导过程记录表

学生姓名	欧红艳	专业	电子商务	班级	电商 1703
课题名称	fromlala 瘦竹竿淘宝转化率提升方案				
序号	日期	指导检查内容	指导意见及阶段考核意见		
1	2019.11.12	毕业设计选题指导，与学生讨论毕业设计选题方向、内容等，确定毕业设计选题； 毕业设计选题是： fromlala 瘦竹竿淘宝转化率提升方案	建议迅速查找相关资料，开展相关设计调研工作、需求分析工作，毕业设计内容详见指导老师所写的“毕业设计任务书”。		
2	2019.12	检查毕业设计前期准备的相关资料、调研的资料、需求分析资料等。	进一步收集整理资料，编写毕业设计大纲及毕业设计中各部分主要内容，并提交给指导老师讨论、审核、确认。		
3	2020.2	毕业设计的初稿检查，主要是方案的总体规划、各个章节的内容规划和撰写。	进一步完善初稿，根据共同讨论的问题修改方案设计		
4	2020.2	设计中推广环节及推广效果的检查。	加强推广内容的吸引力，着重展示和说明方案的合理性创新点，注意可能存在的问题、缺陷及初步的解决方案。		
5	2020.2	设计中现存问题和解决思路的逻辑检查。	着重完善现存问题的解决思路。		
6	2020.3	毕业设计的修改稿检查。主要检查学生是否按照初稿意见进行认真修改。	根据指导老师修改意见修改毕业设计。		
7	2020.4	毕业设计定稿，包括毕业设计内容的检查和文字排版的定稿检查。	特别注重方案设计的排版，请严格按照系部提供的方案模版进行修改，做好答辩PPT和答辩的准备工作。		
8	2020.5	答辩后的根据答辩老师的意见和建议修改毕业设计。	注意按照答辩组给出意见修改方案设计，提交完成后的毕业设计。		
指导教师签字：				日期：2020.5	

毕业设计指导教师指导过程记录表

学生姓名	刘子瑶	专业	电子商务	班级	电商 1705
课题名称	dont bite eyes 店铺提升转化率设计方案				
序号	日期	指导检查内容	指导意见及阶段考核意见		
1	2019. 11. 12	毕业设计选题指导，与学生讨论毕业设计选题方向、内容等，确定毕业设计选题； 毕业设计选题是： dont bite eyes 店铺提升转化率设计方案	建议迅速查找相关资料，开展相关设计调研工作、需求分析工作，毕业设计内容详见指导老师所写的“毕业设计任务书”。		
2	2019. 12	检查毕业设计前期准备的相关资料、调研的资料、需求分析资料等。	进一步收集整理资料，编写毕业设计大纲及毕业设计中各部分主要内容，并提交给指导老师讨论、审核、确认。		
3	2020. 2	毕业设计的初稿检查，主要是方案的总体规划、各个章节的内容规划和撰写。	进一步完善初稿，根据共同讨论的问题修改方案设计		
4	2020. 2	设计中推广环节及推广效果的检查。	加强推广内容的吸引力，着重展示和说明方案的合理性创新点，注意可能存在的问题、缺陷及初步的解决方案。		
5	2020. 2	设计中现存问题和解决思路的逻辑检查。	着重完善现存问题的解决思路。		
6	2020. 3	毕业设计的修改稿检查。主要检查学生是否按照初稿意见进行认真修改。	根据指导老师修改意见修改毕业设计。		
7	2020. 4	毕业设计定稿，包括毕业设计内容的检查和文字排版的定稿检查。	特别注重方案设计的排版，请严格按照系部提供的方案模版进行修改，做好答辩 PPT 和答辩的准备工作。		
8	2020. 5	答辩后的根据答辩老师的意见和建议修改毕业设计。	注意按照答辩组给出意见修改方案设计，提交完成后的毕业设计。		
指导教师签字：				日期：2020. 5	

毕业设计指导教师指导过程记录表

学生姓名	黄婷	专业	电子商务	班级	电商 1701
课题名称	“雏小田”潮流女装网店美工设计				
序号	日期	指导检查内容	指导意见及阶段考核意见		
1	2020年1月	毕业设计选题指导，与学生讨论毕业设计选题方向、内容等。确定毕业设计选题：“雏小田”潮流女装网店美工设计。	建议迅速查找相关资料，开展相关设计调研工作、需求分析工作。毕业设计内容详见指导老师所写的“毕业设计任务书”。		
2	2020年1月	检查毕业设计前期准备的相关资料、调研的资料、需求分析资料等。	进一步收集整理资料，编写毕业设计大纲及毕业设计中各部分主要内容，并提交给指导老师讨论、审核、确认。		
3	2020年1月	毕业设计的初稿检查，主要是方案的总体规划、各个项目的设计。	进一步完善初稿，根据共同讨论的问题修改方案设计		
4	2020年2月	各个任务的检查。	加强任务的说明，着重展示和说明方案的创新点，设计的重点和难点，注意可能存在的问题、缺陷及初步的解决方案。		
5	2020年3月	设计中关键技术问题检查	着重任务中的重点和难点		
6	2020年3月	毕业设计的编写进度	根据指导老师修改意见修改毕业设计		
7	2020年4月	毕业设计定稿，包括文字排版的定稿检查。	特别注重方案设计的排版，请严格按照学院提供的方案模版进行修改，做好答辩PPT和答辩的准备工作。		
8	2020年4月	答辩后根据答辩老师的意见和建议修改毕业设计。	注意按照答辩组给出意见修改方案设计，提交完成后的毕业设计。		
<div style="display: flex; justify-content: space-between; align-items: center;"> <div style="text-align: left;"> <p>指导教师签字：</p> <div style="display: flex; gap: 50px;"> <div style="text-align: center;">  </div> <div style="text-align: center;">  </div> </div> </div> <div style="text-align: right;"> <p>日期：2020.4.15</p> </div> </div>					

毕业设计指导教师指导过程记录表

学生姓名	唐茜	专业	电子商务	班级	电商 1702
课题名称	“YHMW 樱花漫舞”女装网店美工设计				
序号	日期	指导检查内容	指导意见及阶段考核意见		
1	2020年3月	毕业设计选题指导，与学生讨论毕业设计选题方向、内容等。确定毕业设计选题：“YHMW 樱花漫舞”女装网店美工设计。	建议迅速查找相关资料，开展相关设计调研工作、需求分析工作。毕业设计内容详见指导老师所写的“毕业设计任务书”。		
2	2020年3月	检查毕业设计前期准备的相关资料、调研的资料、需求分析资料等。	进一步收集整理资料，编写毕业设计大纲及毕业设计中各部分主要内容，并提交给指导老师讨论、审核、确认。		
3	2020年3月	毕业设计的初稿检查，主要是方案的总体规划、各个项目的设计。	进一步完善初稿，根据共同讨论的问题修改方案设计		
4	2020年3月	各个任务的检查。	加强任务的说明，着重展示和说明方案的创新点，设计的重点和难点，注意可能存在的问题、缺陷及初步的解决方案。		
5	2020年4月	设计中关键技术问题检查	着重任务中的重点和难点		
6	2020年4月	毕业设计的编写进度	根据指导老师修改意见修改毕业设计		
7	2020年4月	毕业设计定稿，包括文字排版的定稿检查。	特别注重方案设计的排版，请严格按照学院提供的方案模版进行修改，做好答辩PPT和答辩的准备工作。		
8	2020年4月	答辩后根据答辩老师的意见和建议修改毕业设计。	注意按照答辩组给出意见修改方案设计，提交完成后的毕业设计。		
<div style="display: flex; justify-content: space-between; align-items: center;"> <div style="text-align: left;"> <p>指导教师签字：</p> <div style="display: flex; gap: 20px; margin-top: 5px;"> </div> </div> <div style="text-align: right;"> <p>日期：2020.4.15</p> </div> </div>					

毕业设计指导教师指导过程记录表

学生姓名	陈雯娟	专业	电子商务	班级	电商 1702
课题名称	“鹿家良品 LUUGAA 官方店”店铺美工设计				
序号	日期	指导检查内容	指导意见及阶段考核意见		
1	2020 年 1 月	毕业设计选题指导，与学生讨论毕业设计选题方向、内容等。确定毕业设计选题：“鹿家良品 LUUGAA 官方店”店铺美工设计。	建议迅速查找相关资料，开展相关设计调研工作、需求分析工作。毕业设计内容详见指导老师所写的“毕业设计任务书”。		
2	2020 年 1 月	检查毕业设计前期准备的相关资料、调研的资料、需求分析资料等。	进一步收集整理资料，编写毕业设计大纲及毕业设计中各部分主要内容，并提交给指导老师讨论、审核、确认。		
3	2020 年 2 月	毕业设计的初稿检查，主要是方案的总体规划、各个项目的设计。	进一步完善初稿，根据共同讨论的问题修改方案设计		
4	2020 年 3 月	各个任务的检查。	加强任务的说明，着重展示和说明方案的创新点，设计的重点和难点，注意可能存在的问题、缺陷及初步的解决方案。		
5	2020 年 3 月	设计中关键技术问题检查	着重任务中的重点和难点		
6	2020 年 4 月	毕业设计的编写进度	根据指导老师修改意见修改毕业设计		
7	2020 年 4 月	毕业设计定稿，包括文字排版的定稿检查。	特别注重方案设计的排版，请严格按照学院提供的方案模版进行修改，做好答辩 PPT 和答辩的准备工作。		
8	2020 年 4 月	答辩后根据答辩老师的意见和建议修改毕业设计。	注意按照答辩组给出意见修改方案设计，提交完成后的毕业设计。		
指导教师签字：				日期：2020. 4. 15	

毕业设计指导教师指导过程记录表

学生姓名	陈湘慧	专业	电子商务	班级	电商 1702
课题名称	“不眠家”女装网店美工设计				
序号	日期	指导检查内容	指导意见及阶段考核意见		
1	2020年3月	毕业设计选题指导，与学生讨论毕业设计选题方向、内容等。确定毕业设计选题：“不眠家”女装网店美工设计。	建议迅速查找相关资料，开展相关设计调研工作、需求分析工作。毕业设计内容详见指导老师所写的“毕业设计任务书”。		
2	2020年3月	检查毕业设计前期准备的相关资料、调研的资料、需求分析资料等。	进一步收集整理资料，编写毕业设计大纲及毕业设计中各部分主要内容，并提交给指导老师讨论、审核、确认。		
3	2020年3月	毕业设计的初稿检查，主要是方案的总体规划、各个项目的设计。	进一步完善初稿，根据共同讨论的问题修改方案设计		
4	2020年3月	各个任务的检查。	加强任务的说明，着重展示和说明方案的创新点，设计的重点和难点，注意可能存在的问题、缺陷及初步的解决方案。		
5	2020年4月	设计中关键技术问题检查	着重任务中的重点和难点		
6	2020年4月	毕业设计的编写进度	根据指导老师修改意见修改毕业设计		
7	2020年4月	毕业设计定稿，包括文字排版的定稿检查。	特别注重方案设计的排版，请严格按照学院提供的方案模版进行修改，做好答辩PPT和答辩的准备工作。		
8	2020年4月	答辩后根据答辩老师的意见和建议修改毕业设计。	注意按照答辩组给出意见修改方案设计，提交完成后的毕业设计。		
<div style="display: flex; justify-content: space-between;"> 指导教师签字： <div style="text-align: center;">  杜勇 </div> 日期：2020.4.15 </div>					

毕业设计指导教师指导过程记录表

学生姓名	易蕾	专业	电子商务	班级	电商 1702
课题名称	“子衿苑”女装网店美工设计				
序号	日期	指导检查内容	指导意见及阶段考核意见		
1	2020年3月	毕业设计选题指导，与学生讨论毕业设计选题方向、内容等。确定毕业设计选题：“子衿苑”女装网店美工设计。	建议迅速查找相关资料，开展相关设计调研工作、需求分析工作。毕业设计内容详见指导老师所写的“毕业设计任务书”。		
2	2020年3月	检查毕业设计前期准备的相关资料、调研的资料、需求分析资料等。	进一步收集整理资料，编写毕业设计大纲及毕业设计中各部分主要内容，并提交给指导老师讨论、审核、确认。		
3	2020年3月	毕业设计的初稿检查，主要是方案的总体规划、各个项目的设计。	进一步完善初稿，根据共同讨论的问题修改方案设计		
4	2020年3月	各个任务的检查。	加强任务的说明，着重展示和说明方案的创新点，设计的重点和难点，注意可能存在的问题、缺陷及初步的解决方案。		
5	2020年4月	设计中关键技术问题检查	着重任务中的重点和难点		
6	2020年4月	毕业设计的编写进度	根据指导老师修改意见修改毕业设计		
7	2020年4月	毕业设计定稿，包括文字排版的定稿检查。	特别注重方案设计的排版，请严格按照学院提供的方案模版进行修改，做好答辩PPT和答辩的准备工作。		
8	2020年4月	答辩后根据答辩老师的意见和建议修改毕业设计。	注意按照答辩组给出意见修改方案设计，提交完成后的毕业设计。		
<div style="display: flex; justify-content: space-between;"> 指导教师签字：  杜勇 日期：2020.4.15 </div>					

毕业设计指导教师指导过程记录表

学生姓名	汤静宜	专业	电子商务	班级	电商 1702
课题名称	“屋子哩”童装网店美工设计				
序号	日期	指导检查内容	指导意见及阶段考核意见		
1	2019年11月	毕业设计选题指导，与学生讨论毕业设计选题方向、内容等。确定毕业设计选题：“屋子哩”童装网店美工设计。	建议迅速查找相关资料，开展相关设计调研工作、需求分析工作。毕业设计内容详见指导老师所写的“毕业设计任务书”。		
2	2019年12月	检查毕业设计前期准备的相关资料、调研的资料、需求分析资料等。	进一步收集整理资料，编写毕业设计大纲及毕业设计中各部分主要内容，并提交给指导老师讨论、审核、确认。		
3	2019年12月	毕业设计的初稿检查，主要是方案的总体规划、各个项目的设计。	进一步完善初稿，根据共同讨论的问题修改方案设计		
4	2020年4月	各个任务的检查。	加强任务的说明，着重展示和说明方案的创新点，设计的重点和难点，注意可能存在的问题、缺陷及初步的解决方案。		
5	2020年4月	设计中关键技术问题检查	着重任务中的重点和难点		
6	2020年4月	毕业设计的编写进度	根据指导老师修改意见修改毕业设计		
7	2020年5月	毕业设计定稿，包括文字排版的定稿检查。	特别注重方案设计的排版，请严格按照学院提供的方案模版进行修改，做好答辩PPT和答辩的准备工作。		
8	2020年5月	答辩后根据答辩老师的意见和建议修改毕业设计。	注意按照答辩组给出意见修改方案设计，提交完成后的毕业设计。		
<div style="display: flex; justify-content: space-between; align-items: center;"> <div style="text-align: left;"> <p>指导教师签字：</p> <p style="font-size: 2em; margin-left: 20px;">黄子宸 杜勇</p> </div> <div style="text-align: right;"> <p>日期：2020.5.10</p> </div> </div>					

毕业设计指导教师指导过程记录表

学生姓名	李玉莹	专业	电子商务	班级	电商 1702
课题名称	“蜜柚小铺”女装网店美工设计				
序号	日期	指导检查内容	指导意见及阶段考核意见		
1	2020年3月	毕业设计选题指导，与学生讨论毕业设计选题方向、内容等。确定毕业设计选题：“蜜柚小铺”女装网店美工设计。	建议迅速查找相关资料，开展相关设计调研工作、需求分析工作。毕业设计内容详见指导老师所写的“毕业设计任务书”。		
2	2020年3月	检查毕业设计前期准备的相关资料、调研的资料、需求分析资料等。	进一步收集整理资料，编写毕业设计大纲及毕业设计中各部分主要内容，并提交给指导老师讨论、审核、确认。		
3	2020年3月	毕业设计的初稿检查，主要是方案的总体规划、各个项目的设计。	进一步完善初稿，根据共同讨论的问题修改方案设计		
4	2020年3月	各个任务的检查。	加强任务的说明，着重展示和说明方案的创新点，设计的重点和难点，注意可能存在的问题、缺陷及初步的解决方案。		
5	2020年4月	设计中关键技术问题检查	着重任务中的重点和难点		
6	2020年4月	毕业设计的编写进度	根据指导老师修改意见修改毕业设计		
7	2020年4月	毕业设计定稿，包括文字排版的定稿检查。	特别注重方案设计的排版，请严格按照学院提供的方案模版进行修改，做好答辩PPT和答辩的准备工作。		
8	2020年4月	答辩后根据答辩老师的意见和建议修改毕业设计。	注意按照答辩组给出意见修改方案设计，提交完成后的毕业设计。		
<div style="display: flex; justify-content: space-between;"> 指导教师签字：  杜勇 日期：2020.4.15 </div>					

毕业设计指导教师指导过程记录表

学生姓名	邝杨芳	专业	电子商务	班级	电商 1702
课题名称	“汉尚华莲”网店美工设计				
序号	日期	指导检查内容	指导意见及阶段考核意见		
1	2020年1月	毕业设计选题指导，与学生讨论毕业设计选题方向、内容等。确定毕业设计选题：“汉尚华莲”网店美工设计。	建议迅速查找相关资料，开展相关设计调研工作、需求分析工作。毕业设计内容详见指导老师所写的“毕业设计任务书”。		
2	2020年1月	检查毕业设计前期准备的相关资料、调研的资料、需求分析资料等。	进一步收集整理资料，编写毕业设计大纲及毕业设计中各部分主要内容，并提交给指导老师讨论、审核、确认。		
3	2020年2月	毕业设计的初稿检查，主要是方案的总体规划、各个项目的设计。	进一步完善初稿，根据共同讨论的问题修改方案设计		
4	2020年3月	各个任务的检查。	加强任务的说明，着重展示和说明方案的创新点，设计的重点和难点，注意可能存在的问题、缺陷及初步的解决方案。		
5	2020年3月	设计中关键技术问题检查	着重任务中的重点和难点		
6	2020年4月	毕业设计的编写进度	根据指导老师修改意见修改毕业设计		
7	2020年4月	毕业设计定稿，包括文字排版的定稿检查。	特别注重方案设计的排版，请严格按照学院提供的方案模版进行修改，做好答辩PPT和答辩的准备工作。		
8	2020年4月	答辩后根据答辩老师的意见和建议修改毕业设计。	注意按照答辩组给出意见修改方案设计，提交完成后的毕业设计。		
<div style="display: flex; justify-content: space-between; align-items: center;"> 指导教师签字： <div style="text-align: center;">  杜勇 </div> <div style="text-align: right;"> 日期：2020.4.15 </div> </div>					

毕业设计指导教师指导过程记录表

学生姓名	谭会	专业	电子商务	班级	电商 1703
课题名称	“宝宝潮包馆”美工设计				
序号	日期	指导检查内容	指导意见及阶段考核意见		
1	2019年12月	毕业设计选题指导，与学生讨论毕业设计选题方向、内容等。确定毕业设计选题：“宝宝潮包馆”美工设计。	建议迅速查找相关资料，开展相关设计调研工作、需求分析工作。毕业设计内容详见指导老师所写的“毕业设计任务书”。		
2	2020年3月	检查毕业设计前期准备的相关资料、调研的资料、需求分析资料等。	进一步收集整理资料，编写毕业设计大纲及毕业设计中各部分主要内容，并提交给指导老师讨论、审核、确认。		
3	2020年3月	毕业设计的初稿检查，主要是方案的总体规划、各个项目的设计。	进一步完善初稿，根据共同讨论的问题修改方案设计		
4	2020年3月	各个任务的检查。	加强任务的说明，着重展示和说明方案的创新点，设计的重点和难点，注意可能存在的问题、缺陷及初步的解决方案。		
5	2020年4月	设计中关键技术问题检查	着重任务中的重点和难点		
6	2020年4月	毕业设计的编写进度	根据指导老师修改意见修改毕业设计		
7	2020年4月	毕业设计定稿，包括文字排版的定稿检查。	特别注重方案设计的排版，请严格按照学院提供的方案模版进行修改，做好答辩PPT和答辩的准备工作。		
8	2020年4月	答辩后根据答辩老师的意见和建议修改毕业设计。	注意按照答辩组给出意见修改方案设计，提交完成后的毕业设计。		
<div style="display: flex; justify-content: space-between;"> 指导教师签字：  杜勇 日期：2020.4.16 </div>					

毕业设计指导教师指导过程记录表

学生姓名	朱巧艳	专业	电子商务	班级	电商 1703
课题名称	“KIZZME”手袋网店美工设计				
序号	日期	指导检查内容	指导意见及阶段考核意见		
1	2019年11月	毕业设计选题指导，与学生讨论毕业设计选题方向、内容等。确定毕业设计选题：“KIZZME”手袋网店美工设计。	建议迅速查找相关资料，开展相关设计调研工作、需求分析工作。毕业设计内容详见指导老师所写的“毕业设计任务书”。		
2	2019年11月	检查毕业设计前期准备的相关资料、调研的资料、需求分析资料等。	进一步收集整理资料，编写毕业设计大纲及毕业设计中各部分主要内容，并提交给指导老师讨论、审核、确认。		
3	2019年11月	毕业设计的初稿检查，主要是方案的总体规划、各个项目的设计。	进一步完善初稿，根据共同讨论的问题修改方案设计		
4	2019年12月	各个任务的检查。	加强任务的说明，着重展示和说明方案的创新点，设计的重点和难点，注意可能存在的问题、缺陷及初步的解决方案。		
5	2020年4月	设计中关键技术问题检查	着重任务中的重点和难点		
6	2020年4月	毕业设计的编写进度	根据指导老师修改意见修改毕业设计		
7	2020年4月	毕业设计定稿，包括文字排版的定稿检查。	特别注重方案设计的排版，请严格按照学院提供的方案模版进行修改，做好答辩PPT和答辩的准备工作。		
8	2020年4月	答辩后根据答辩老师的意见和建议修改毕业设计。	注意按照答辩组给出意见修改方案设计，提交完成后的毕业设计。		
<div style="display: flex; justify-content: space-between; align-items: center;"> 指导教师签字： <div style="text-align: center;">  杜勇 </div> <div style="text-align: right;"> 日期：2020.4.16 </div> </div>					

毕业设计指导教师指导过程记录表

学生姓名	黄庆	专业	电子商务	班级	电商 1703
课题名称	“小麋人”银饰网店美工设计				
序号	日期	指导检查内容	指导意见及阶段考核意见		
1	2019年11月	毕业设计选题指导，与学生讨论毕业设计选题方向、内容等。确定毕业设计选题：“小麋人”银饰网店美工设计。	建议迅速查找相关资料，开展相关设计调研工作、需求分析工作。毕业设计内容详见指导老师所写的“毕业设计任务书”。		
2	2019年11月	检查毕业设计前期准备的相关资料、调研的资料、需求分析资料等。	进一步收集整理资料，编写毕业设计大纲及毕业设计中各部分主要内容，并提交给指导老师讨论、审核、确认。		
3	2019年11月	毕业设计的初稿检查，主要是方案的总体规划、各个项目的设计。	进一步完善初稿，根据共同讨论的问题修改方案设计		
4	2019年12月	各个任务的检查。	加强任务的说明，着重展示和说明方案的创新点，设计的重点和难点，注意可能存在的问题、缺陷及初步的解决方案。		
5	2020年4月	设计中关键技术问题检查	着重任务中的重点和难点		
6	2020年4月	毕业设计的编写进度	根据指导老师修改意见修改毕业设计		
7	2020年4月	毕业设计定稿，包括文字排版的定稿检查。	特别注重方案设计的排版，请严格按照学院提供的方案模版进行修改，做好答辩PPT和答辩的准备工作。		
8	2020年4月	答辩后根据答辩老师的意见和建议修改毕业设计。	注意按照答辩组给出意见修改方案设计，提交完成后的毕业设计。		
<div style="display: flex; justify-content: space-between; align-items: center;"> 指导教师签字： <div style="text-align: center;">  <p>黄子震 杜勇</p> </div> 日期：2020.4.16 </div>					

毕业设计指导教师指导过程记录表

学生姓名	龙玉情	专业	电子商务	班级	电商 1703
课题名称	“Blue Madonna 浪漫指蓝”女装网店美工设计				
序号	日期	指导检查内容	指导意见及阶段考核意见		
1	2020年1月	毕业设计选题指导，与学生讨论毕业设计选题方向、内容等。确定毕业设计选题：“Blue Madonna 浪漫指蓝”女装网店美工设计。	建议迅速查找相关资料，开展相关设计调研工作、需求分析工作。毕业设计内容详见指导老师所写的“毕业设计任务书”。		
2	2020年1月	检查毕业设计前期准备的相关资料、调研的资料、需求分析资料等。	进一步收集整理资料，编写毕业设计大纲及毕业设计中各部分主要内容，并提交给指导老师讨论、审核、确认。		
3	2020年2月	毕业设计的初稿检查，主要是方案的总体规划、各个项目的设计。	进一步完善初稿，根据共同讨论的问题修改方案设计		
4	2020年3月	各个任务的检查。	加强任务的说明，着重展示和说明方案的创新点，设计的重点和难点，注意可能存在的问题、缺陷及初步的解决方案。		
5	2020年3月	设计中关键技术问题检查	着重任务中的重点和难点		
6	2020年4月	毕业设计的编写进度	根据指导老师修改意见修改毕业设计		
7	2020年4月	毕业设计定稿，包括文字排版的定稿检查。	特别注重方案设计的排版，请严格按照学院提供的方案模版进行修改，做好答辩PPT和答辩的准备工作。		
8	2020年4月	答辩后根据答辩老师的意见和建议修改毕业设计。	注意按照答辩组给出意见修改方案设计，提交完成后的毕业设计。		
指导教师签字：   日期：2020.4.16					

毕业设计指导教师指导过程记录表

学生姓名	蒋淑婷	专业	电子商务	班级	电商 1703
课题名称	“SEEMON”女装网店美工设计				
序号	日期	指导检查内容	指导意见及阶段考核意见		
1	2019年11月	毕业设计选题指导，与学生讨论毕业设计选题方向、内容等。确定毕业设计选题：“SEEMON”女装网店美工设计。	建议迅速查找相关资料，开展相关设计调研工作、需求分析工作。毕业设计内容详见指导老师所写的“毕业设计任务书”。		
2	2019年11月	检查毕业设计前期准备的相关资料、调研的资料、需求分析资料等。	进一步收集整理资料，编写毕业设计大纲及毕业设计中各部分主要内容，并提交给指导老师讨论、审核、确认。		
3	2019年11月	毕业设计的初稿检查，主要是方案的总体规划、各个项目的设计。	进一步完善初稿，根据共同讨论的问题修改方案设计		
4	2019年12月	各个任务的检查。	加强任务的说明，着重展示和说明方案的创新点，设计的重点和难点，注意可能存在的问题、缺陷及初步的解决方案。		
5	2020年4月	设计中关键技术问题检查	着重任务中的重点和难点		
6	2020年4月	毕业设计的编写进度	根据指导老师修改意见修改毕业设计		
7	2020年4月	毕业设计定稿，包括文字排版的定稿检查。	特别注重方案设计的排版，请严格按照学院提供的方案模版进行修改，做好答辩PPT和答辩的准备工作。		
8	2020年4月	答辩后根据答辩老师的意见和建议修改毕业设计。	注意按照答辩组给出意见修改方案设计，提交完成后的毕业设计。		
<div style="display: flex; justify-content: space-between; align-items: center;"> 指导教师签字： <div style="text-align: center;">   </div> 日期：2020.4.16 </div>					

毕业设计指导教师指导过程记录表

学生姓名	余佳	专业	电子商务	班级	电商 1705
课题名称	“水肌澳护肤品”网店美工设计与实现				
序号	日期	指导检查内容	指导意见及阶段考核意见		
1	2020年1月	毕业设计选题指导，与学生讨论毕业设计选题方向、内容等。确定毕业设计选题：“水肌澳护肤品”网店美工设计与实现。	建议迅速查找相关资料，开展相关设计调研工作、需求分析工作。毕业设计内容详见指导老师所写的“毕业设计任务书”。		
2	2020年1月	检查毕业设计前期准备的相关资料、调研的资料、需求分析资料等。	进一步收集整理资料，编写毕业设计大纲及毕业设计中各部分主要内容，并提交给指导老师讨论、审核、确认。		
3	2020年2月	毕业设计的初稿检查，主要是方案的总体规划、各个项目的设计。	进一步完善初稿，根据共同讨论的问题修改方案设计		
4	2020年3月	各个任务的检查。	加强任务的说明，着重展示和说明方案的创新点，设计的重点和难点，注意可能存在的问题、缺陷及初步的解决方案。		
5	2020年3月	设计中关键技术问题检查	着重任务中的重点和难点		
6	2020年4月	毕业设计的编写进度	根据指导老师修改意见修改毕业设计		
7	2020年4月	毕业设计定稿，包括文字排版的定稿检查。	特别注重方案设计的排版，请严格按照学院提供的方案模版进行修改，做好答辩PPT和答辩的准备工作。		
8	2020年4月	答辩后根据答辩老师的意见和建议修改毕业设计。	注意按照答辩组给出意见修改方案设计，提交完成后的毕业设计。		
<div style="display: flex; justify-content: space-between; align-items: center;"> <div style="text-align: left;"> <p>指导教师签字：</p> <div style="display: flex; gap: 50px;">   </div> </div> <div style="text-align: right;"> <p>日期：2020.4.16</p> </div> </div>					

毕业设计指导教师指导过程记录表

学生姓名	曾璇	专业	电子商务	班级	电商 1705
课题名称	“CAT MAGIC”帽饰网店美工设计				
序号	日期	指导检查内容	指导意见及阶段考核意见		
1	2019年11月	毕业设计选题指导，与学生讨论毕业设计选题方向、内容等。确定毕业设计选题：“CAT MAGIC”帽饰网店美工设计。	建议迅速查找相关资料，开展相关设计调研工作、需求分析工作。毕业设计内容详见指导老师所写的“毕业设计任务书”。		
2	2019年11月	检查毕业设计前期准备的相关资料、调研的资料、需求分析资料等。	进一步收集整理资料，编写毕业设计大纲及毕业设计中各部分主要内容，并提交给指导老师讨论、审核、确认。		
3	2019年11月	毕业设计的初稿检查，主要是方案的总体规划、各个项目的设计。	进一步完善初稿，根据共同讨论的问题修改方案设计		
4	2019年12月	各个任务的检查。	加强任务的说明，着重展示和说明方案的创新点，设计的重点和难点，注意可能存在的问题、缺陷及初步的解决方案。		
5	2020年4月	设计中关键技术问题检查	着重任务中的重点和难点		
6	2020年4月	毕业设计的编写进度	根据指导老师修改意见修改毕业设计		
7	2020年4月	毕业设计定稿，包括文字排版的定稿检查。	特别注重方案设计的排版，请严格按照学院提供的方案模版进行修改，做好答辩PPT和答辩的准备工作。		
8	2020年4月	答辩后根据答辩老师的意见和建议修改毕业设计。	注意按照答辩组给出意见修改方案设计，提交完成后的毕业设计。		
<div style="display: flex; justify-content: space-between; align-items: center;"> <div style="text-align: left;"> <p>指导教师签字：</p> <div style="display: flex; gap: 20px;">   </div> </div> <div style="text-align: right;"> <p>日期：2020.4.16</p> </div> </div>					

毕业设计指导教师指导过程记录表

学生姓名	王瑶瑶	专业	电子商务	班级	电商 1705
课题名称	“简·易”女装网店美工设计				
序号	日期	指导检查内容	指导意见及阶段考核意见		
1	2019年11月	毕业设计选题指导，与学生讨论毕业设计选题方向、内容等。确定毕业设计选题：“简·易”女装网店美工设计。	建议迅速查找相关资料，开展相关设计调研工作、需求分析工作。毕业设计内容详见指导老师所写的“毕业设计任务书”。		
2	2019年11月	检查毕业设计前期准备的相关资料、调研的资料、需求分析资料等。	进一步收集整理资料，编写毕业设计大纲及毕业设计中各部分主要内容，并提交给指导老师讨论、审核、确认。		
3	2019年11月	毕业设计的初稿检查，主要是方案的总体规划、各个项目的设计。	进一步完善初稿，根据共同讨论的问题修改方案设计		
4	2020年2月	各个任务的检查。	加强任务的说明，着重展示和说明方案的创新点，设计的重点和难点，注意可能存在的问题、缺陷及初步的解决方案。		
5	2020年3月	设计中关键技术问题检查	着重任务中的重点和难点		
6	2020年4月	毕业设计的编写进度	根据指导老师修改意见修改毕业设计		
7	2020年4月	毕业设计定稿，包括文字排版的定稿检查。	特别注重方案设计的排版，请严格按照学院提供的方案模版进行修改，做好答辩PPT和答辩的准备工作。		
8	2020年4月	答辩后根据答辩老师的意见和建议修改毕业设计。	注意按照答辩组给出意见修改方案设计，提交完成后的毕业设计。		
<div style="display: flex; justify-content: space-between; align-items: center;"> <div style="text-align: left;"> <p>指导教师签字：</p> <div style="display: flex; gap: 50px;"> <div style="text-align: center;">  </div> <div style="text-align: center;">  </div> </div> </div> <div style="text-align: right;"> <p>日期：2020.4.16</p> </div> </div>					