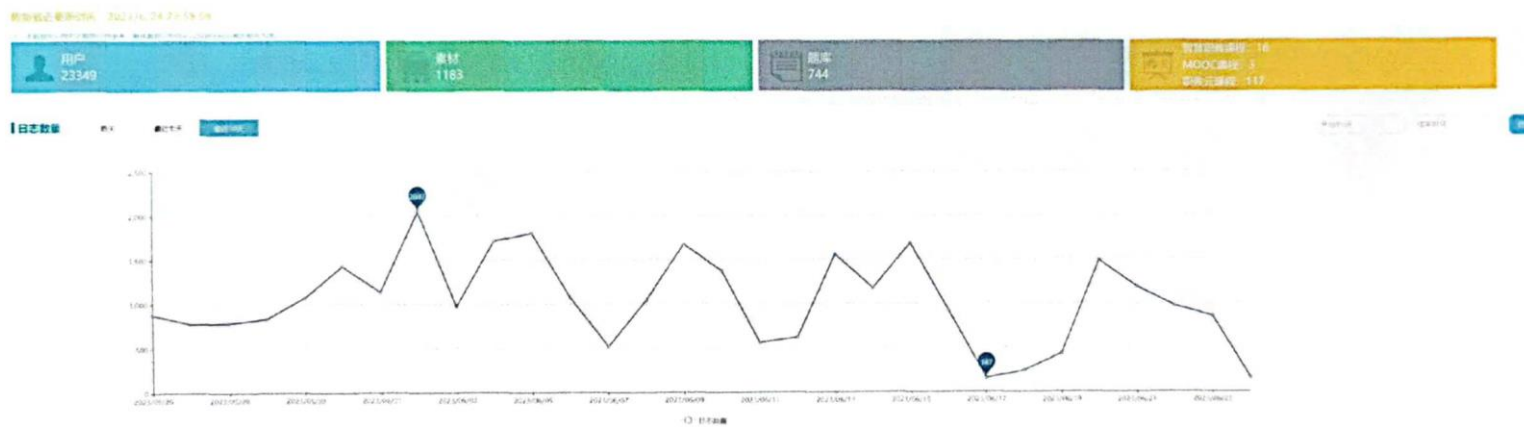


人工智能技术服务专业教学资源库（近6个月）运行数据



1、数据概览



人工智能技术服务专业教学资源库（近6个月）运行数据

1、数据概览

数据最近更新时间: 2023/6/24 23:59:59

注: 本数据中心提供的数据仅供参考, 具体数据分析请以监测平台出具的报告为准。

 用户 23349	 素材 1183	 题库 744	 智慧职教课程: 16 MOOC课程: 3 职教云课程: 117
---	--	---	---

日志数量

昨天

最近七天

最近30天

开始时间

结束时间

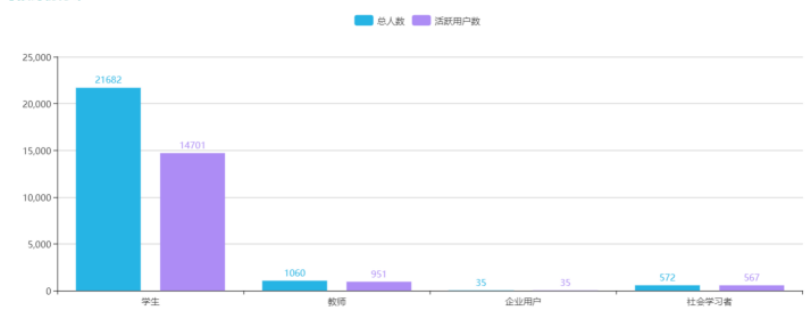
查询



2、用户统计

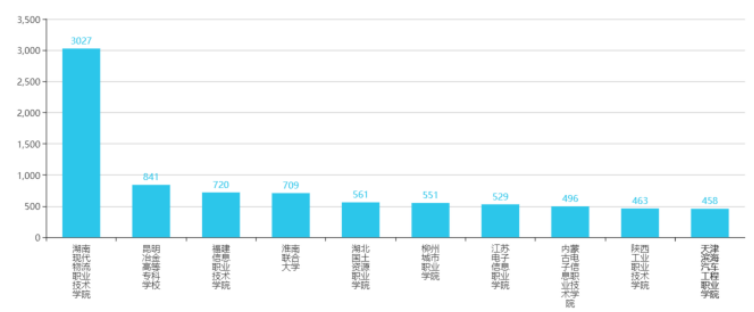
用户总数：23349位

按身份分布

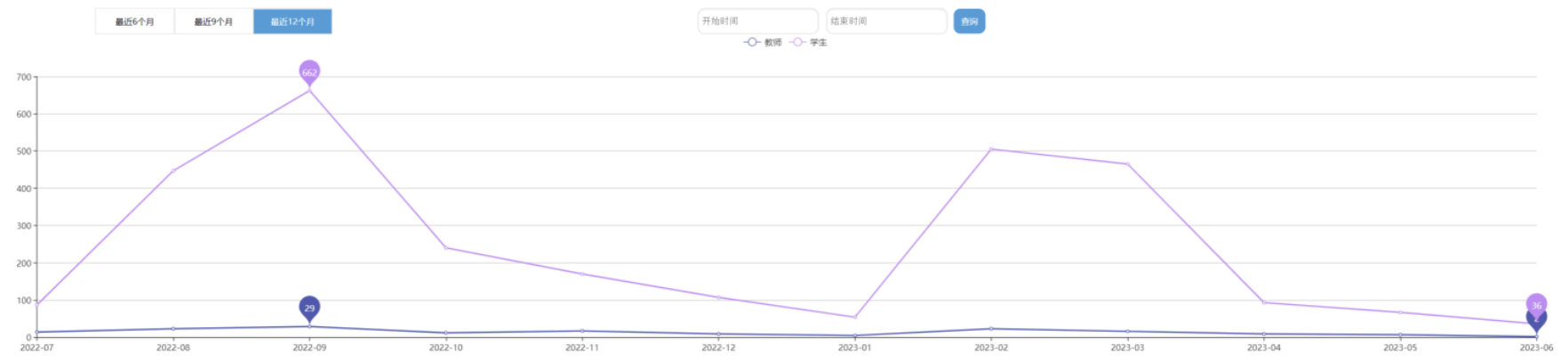


企业用户与社会学习者所在单位总个数：376

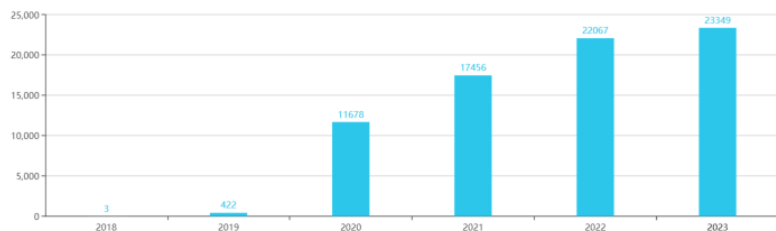
按院校分布



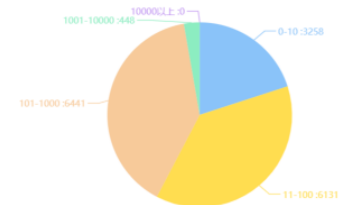
每月新增注册用户



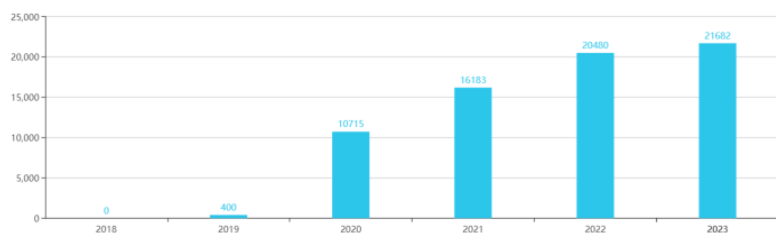
年用户总量统计



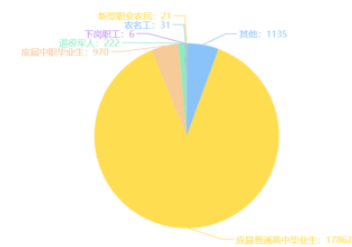
日志总量分布人数统计



年学生用户总量统计



学生类型分布人数统计



按院校分布详情

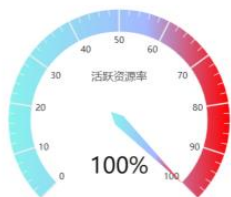
院校名称

查询

序号	学校名称	总人数	教师总人数	教师活跃人数	学生总人数	学生活跃人数
1	湖南现代物流职业技术学院	3027	21	17	2883	2788
2	昆明冶金高等专科学校	841	10	9	831	825
3	福建信息职业技术学院	720	8	8	711	708
4	淮南联合大学	709	2	2	707	612
5	湖北国土资源职业学院	561	5	3	556	1
6	柳州城市职业学院	551	9	7	542	166
7	江苏电子信息职业学院	529	7	7	522	406
8	内蒙古电子信息职业技术学院	496	8	8	488	396
9	陕西工业职业技术学院	463	4	4	459	258
10	天津滨海汽车工程职业学院	458	1	1	457	457

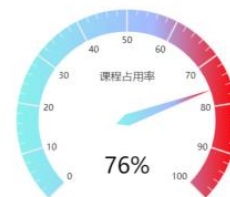


活跃资源占比



本数据为被浏览或调用过的素材占素材总量的比例

被标准化课程引用的资源占比

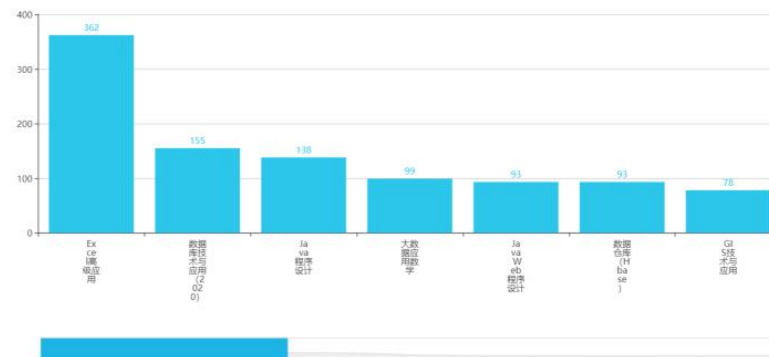


本数据为在智慧职教平台上标准化课程所调用的素材数占素材总量的比例。与监测平台出具的数据口径不尽一致，此处仅为参考，具体数据以监测平台出具的为准

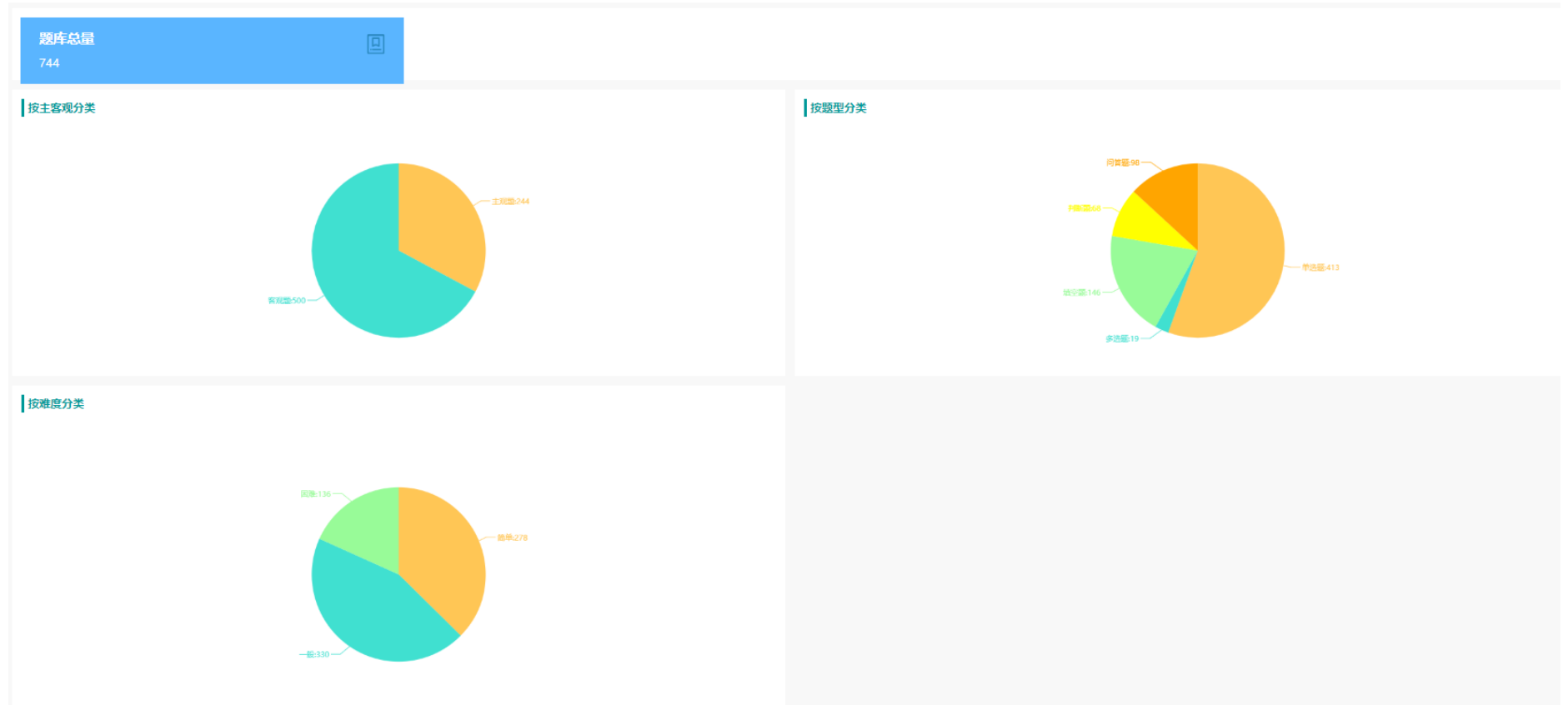
被课程引用的资源类型



按子项目资源统计



4、题库统计



5、课程统计



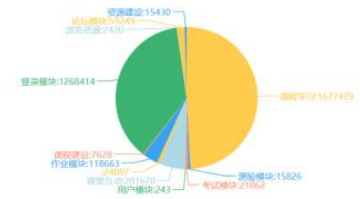
6、日志统计

日志分布

- 职教五2.0
- 智慧职教
- MOOC学院



日志类型分布



按人员所在单位统计

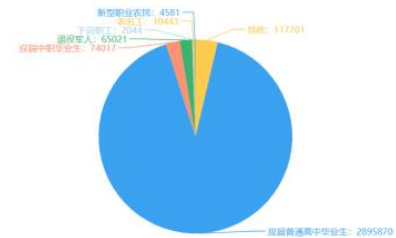
学校名称 查询

序号	学校名	日志数
1	湖南现代物流职业技术学院	880226
2	昆明冶金高等专科学校	256913
3	云南旅游职业学院	165668
4	咸宁职业技术学院	164745
5	湖北工程职业学院	157558
6	天津商务职业学院	135245
7	北京经济管理职业学院	120521
8	江苏电子信息职业学院	113821
9	淮南联合大学	97367
10	福建信息职业技术学院	89321

上一页 1 2 3 4 5 ... 111 112 下一页 到 1 页 确定

共 1116 条记录

学生类型日志分布



用户行为时间段

